

**PENERIMAAN ZAKAT DAN INFAQ DARI UPZ UNIT KERJA/UPT/SKPD/BUMD/SEKOLAH**

Bulan : Mei 2012

No	SKPD/BUMD/Sekolah	Zakat (Rp)			Infaq (Rp)			Jumlah Zakat & Infaq (Rp)
		s.d. bulan lalu	bulan ini	s.d. bulan ini	s.d. bulan lalu	bulan ini	s.d. bulan ini	s.d. bulan ini
1	2	3	4	5=(3+4)	6	7	8=(6+7)	9=(5+8)
	Saldo Tahun Lalu	11.253.585		11.253.585	203.966.790		203.966.790	215.220.375
1	Dinas Perijinan	10.550.450	2.726.100	13.276.550	3.624.000	926.000	4.550.000	17.826.550
2	Dinas Pengelolaan Pasar	7.387.500	1.963.300	9.350.800	5.874.500	2.031.500	7.906.000	17.256.800
3	Dinas Bangunan Gedung & Aset Daerah	7.982.000	2.194.900	10.176.900	2.260.000	530.000	2.790.000	12.966.900
4	Dinas Kimpraswil	9.679.800	2.653.500	12.333.300	4.855.000	1.245.000	6.100.000	18.433.300
5	Dinas Sosial,Nakertans	6.756.300	2.336.600	9.092.900	7.680.000	1.340.000	9.020.000	18.112.900
6	Dinas Pariwisata dan Kebudayaan	6.224.613	1.658.651	7.883.264	810.000	210.000	1.020.000	8.903.264
7	Dinas Kependudukan dan Pencatatan Sipil	5.299.081	1.311.969	6.611.050	1.860.000	465.000	2.325.000	8.936.050
8	Dinas Perindagkoptan	12.759.000	3.447.600	16.206.600	5.660.000	1.410.000	7.070.000	23.276.600
9	Dinas Pendidikan	18.015.000	5.670.000	23.685.000	15.925.000	5.340.000	21.265.000	44.950.000
10	Dinas Kesehatan	68.811.087	18.224.248	87.035.335	22.450.000	5.555.000	28.005.000	115.040.335
11	Dinas Pajak Daerah dan Pengelolaan Keuangan	13.676.910	3.714.500	17.391.410	6.015.700	1.465.000	7.480.700	24.872.110
12	Dinas Ketertiban	6.353.191	1.659.621	8.012.812	6.860.000	1.705.000	8.565.000	16.577.812
13	Dinas Perhubungan	2.745.700		2.745.700	2.280.000		2.280.000	5.025.700
14	BAPPEDA	4.368.592	1.029.648	5.398.240	1.332.000	333.000	1.665.000	7.063.240
15	Badan Lingkungan Hidup	3.965.000	1.363.500	5.328.500	10.340.000	2.510.000	12.850.000	18.178.500
16	Badan Kepegawaian Daerah	7.970.011	2.026.406	9.996.417	2.460.000	620.000	3.080.000	13.076.417
17	Sekretariat DPRD	2.559.900	684.400	3.244.300	2.367.000	572.500	2.939.500	6.183.800
18	Inspektorat	5.659.708	1.532.137	7.191.845	1.230.000	302.500	1.532.500	8.724.345
19	Bagian Perekonomian,Pengembangan PAD dan Kerjasama	3.457.200	75.000	3.532.200	180.000	949.400	1.129.400	4.661.600
20	Bagian Tata Pemerintahan	2.645.000	701.000	3.346.000	430.000	105.000	535.000	3.881.000
21	Bagian Pengendalian Pembangunan	5.370.700	1.491.300	6.862.000	40.000	20.000	60.000	6.922.000
22	Bagian Organisasi	1.284.000	856.000	2.140.000	525.000	350.000	875.000	3.015.000

1	2	3	4	5=(3+4)	6	7	8=(6+7)	9=(5+8)
23	Bagian Protokol	6.774.610	1.640.377	8.414.987	2.320.000	580.000	2.900.000	11.314.987
24	Bagian Humas dan Informasi	1.832.600	482.800	2.315.400	760.000	190.000	950.000	3.265.400
25	Bagian Umum	3.503.700	702.100	4.205.800	2.045.000	465.000	2.510.000	6.715.800
26	Bagian Teknologi Informasi dan Telematika	3.270.400	875.900	4.146.300	1.110.000	270.000	1.380.000	5.526.300
27	Bagian Hukum	2.347.200	644.800	2.992.000	100.000		100.000	3.092.000
28	Kantor Arsip dan Perpusda	3.225.900	935.400	4.161.300	1.973.700	346.100	2.319.800	6.481.100
29	Kantor Kesatuan Bangsa	912.000	153.000	1.065.000	340.000	85.000	425.000	1.490.000
30	Kantor pemb.Masyarakat dan Perempuan	2.723.800	679.658	3.403.458	530.000	140.000	670.000	4.073.458
31	Kantor KB	3.553.203	950.508	4.503.711	1.580.000	365.000	1.945.000	6.448.711
32	Kantor Pengelolaan Taman Pintar	2.447.500	642.200	3.089.700	430.000	230.000	660.000	3.749.700
33	Kantor Penanggulangan Kebakaran dan Linmas	1.251.200	324.200	1.575.400	2.980.000	720.000	3.700.000	5.275.400
34	KPU	1.023.800	279.000	1.302.800	570.000	142.500	712.500	2.015.300
35	PD.BPR Bank Jogja	6.966.000	3.387.000	10.353.000	7.623.400	465.000	8.088.400	18.441.400
36	PDAM Tirtamarta	2.247.600	561.900	2.809.500	3.520.000	865.000	4.385.000	7.194.500
37	RS Jogja	9.856.672	2.636.579	12.493.251	4.359.588	1.089.897	5.449.485	17.942.736
38	Kec. Mergangsan	3.806.796	1.212.510	5.019.306	1.960.000	225.000	2.185.000	7.204.306
39	Kec. Kotagede	5.402.000		5.402.000	1.960.000		1.960.000	7.362.000
40	Kec. Jetis	2.702.500	701.250	3.403.750	1.120.000	275.000	1.395.000	4.798.750
41	Kec. Gondomanan	2.760.000	736.000	3.496.000	1.370.000	350.000	1.720.000	5.216.000
42	Kec. Gondokusuman	5.372.636	1.727.717	7.100.353	2.175.000	530.000	2.705.000	9.805.353
43	Kec. Pakualaman	6.488.317	1.739.540	8.227.857	680.000	170.000	850.000	9.077.857
44	Kec. Kraton	5.430.800	1.407.700	6.838.500	1.240.000	310.000	1.550.000	8.388.500
45	Kec. Tegalrejo	3.006.755	726.700	3.733.455	2.170.000	585.000	2.755.000	6.488.455
46	Kec. Wirobrajan	2.062.228	657.228	2.719.456	1.980.724	475.000	2.455.724	5.175.180
47	Kec. Gedongtengen	3.716.444	984.634	4.701.078	840.000	210.000	1.050.000	5.751.078
48	Kec. Mantriheron	3.669.488	938.272	4.607.760	1.720.000	410.000	2.130.000	6.737.760
49	Kec. Danurejan	3.988.960	1.315.776	5.304.736	1.220.000	375.900	1.595.900	6.900.636
50	Kec. Umbulharjo	7.839.852	1.917.450	9.757.302	2.044.000	536.000	2.580.000	12.337.302
51	Kec. Ngampilan	632.800		632.800	1.660.800		1.660.800	2.293.600

1	2	3	4	5=(3+4)	6	7	8=(6+7)	9=(5+8)
52	UPT TK dan SD wil.Barat	8.767.950	2.148.000	10.915.950	17.093.050	3.465.000	20.558.050	31.474.000
53	UPT TK dan SD wil.Timur	38.470.983	9.774.990	48.245.973	17.808.444	4.394.937	22.203.381	70.449.354
54	UPT TK dan SD wil.Selatan	15.981.004	4.074.022	20.055.026	15.182.480	3.770.000	18.952.480	39.007.506
55	UPT TK dan SD wil.Utara	18.981.550	5.897.400	24.878.950	8.135.000	2.170.000	10.305.000	35.183.950
56	SMP N 1	1.290.800	322.700	1.613.500	840.000	205.000	1.045.000	2.658.500
57	SMP N 2	2.794.800	962.500	3.757.300	2.059.200	420.000	2.479.200	6.236.500
58	SMP N 3	4.897.115		4.897.115	1.528.000		1.528.000	6.425.115
59	SMP N 4	1.522.000	380.500	1.902.500	2.210.000	560.000	2.770.000	4.672.500
60	SMP N 5	4.474.102	1.232.294	5.706.396	2.155.000	550.000	2.705.000	8.411.396
61	SMP N 6	2.230.200	570.050	2.800.250	2.025.940	506.735	2.532.675	5.332.925
62	SMP N 7	3.734.043	979.031	4.713.074	1.500.000	375.000	1.875.000	6.588.074
63	SMP N 8	1.031.400	3.000.849	4.032.249	355.000	915.000	1.270.000	5.302.249
64	SMP N 9	4.462.000	1.319.000	5.781.000	752.000	187.000	939.000	6.720.000
65	SMP N 10	9.141.899	2.455.203	11.597.102	-	-	-	11.597.102
66	SMP N 11	1.384.000	346.000	1.730.000	620.000	155.000	775.000	2.505.000
67	SMP N 12	2.115.900	528.900	2.644.800	1.586.100	461.100	2.047.200	4.692.000
68	SMP N 13	8.412.230	2.261.632	10.673.862	382.000		382.000	11.055.862
69	SMP N 14	6.469.900	1.969.300	8.439.200	875.000	185.000	1.060.000	9.499.200
70	SMP N 15	4.359.168	1.106.599	5.465.767	2.200.000	550.000	2.750.000	8.215.767
71	SMP N 16	929.600	631.900	1.561.500	2.020.000	450.000	2.470.000	4.031.500
72	SMA N 1	3.421.102	910.844	4.331.946	1.682.332	425.147	2.107.479	6.439.425
73	SMA N 2	5.843.600	1.485.900	7.329.500	1.460.000	365.000	1.825.000	9.154.500
74	SMA N 3	4.453.900	1.290.300	5.744.200	840.000	185.000	1.025.000	6.769.200
75	SMA N 4	1.889.352		1.889.352	555.000		555.000	2.444.352
76	SMA N 5	9.489.500	2.484.500	11.974.000	-	-	-	11.974.000
77	SMA N 6	2.510.500	2.030.200	4.540.700	855.000	885.000	1.740.000	6.280.700
78	SMA N 7	6.156.211	1.671.115	7.827.326	1.980.000	495.000	2.475.000	10.302.326
79	SMA N 8	468.900	156.300	625.200	480.000	120.000	600.000	1.225.200
80	SMA N 9	3.843.350	1.033.450	4.876.800	140.000	35.000	175.000	5.051.800
81	SMA N 10	6.115.051	1.659.768	7.774.819	1.260.000	315.000	1.575.000	9.349.819
82	SMA N 11	4.771.200	1.111.800	5.883.000	1.116.000	279.000	1.395.000	7.278.000

1	2	3	4	5=(3+4)	6	7	8=(6+7)	9=(5+8)
83	SMK N 1	1.560.000	395.000	1.955.000	1.460.000	360.000	1.820.000	3.775.000
84	SMK N 2	7.724.600		7.724.600	3.095.000		3.095.000	10.819.600
85	SMK N 3	5.302.945	1.434.511	6.737.456	6.042.983	1.543.513	7.586.496	14.323.952
86	SMK N 4	8.741.900	2.459.500	11.201.400	6.166.000	1.541.500	7.707.500	18.908.900
87	SMK N 5	9.661.205	2.749.886	12.411.091	3.540.000	885.000	4.425.000	16.836.091
88	SMK N 6	7.703.500	2.195.500	9.899.000	3.380.000	845.000	4.225.000	14.124.000
89	SMK N 7	2.286.000	571.500	2.857.500	2.279.600	568.500	2.848.100	5.705.600
90	UPT SKB	672.000	503.000	1.175.000	150.000	100.000	250.000	1.425.000
91	MAN Yogyakarta II	15.839.000	4.259.000	20.098.000	-	-	-	20.098.000
92	MTS N Yogyakarta II	7.851.000	2.000.400	9.851.400	-	-	-	9.851.400
93	MIN Yogyakarta	4.246.000	1.195.000	5.441.000	-	-	-	5.441.000
94	MAN Yogyakarta I	9.800.000	4.857.000	14.657.000	-	-	-	14.657.000
95	SD Sosrowijayan	-	-	-	-	-	-	-
96	SDN Sagan	-	-	-	-	-	-	-
97	SDN Ngupasan	-	-	-	-	-	-	-
98	SD Karangrejo/Sukijan	320.000		320.000	-	-	-	320.000
99	Kantor Pertanahan	5.239.500	5.187.500	10.427.000	460.500	460.500	921.000	11.348.000
100	Kementrian Agama Kota Yogyakarta	68.615.498	18.439.900	87.055.398	-	-	-	87.055.398
101	Konven	443.090	100.000	543.090	211.910		211.910	755.000
102	Anjar Sutrisno	250.000		250.000	250.000		250.000	500.000
103	MK Rohman dan Fitria (RUTAN Yk)	500.000		500.000	-		-	500.000
104	NN	266.269		266.269	83.731		83.731	350.000
105	Rosita Cs (BKD)	-		-	80.000	40.000	120.000	120.000
105	Reza Zulfi	325.000	100.000	425.000	-		-	425.000
106	Fitri Ambarsari	200.000		200.000	-		-	200.000
107	Safroni & Licia setyawati	150.000		150.000	-		-	150.000
108	Mokh Khayatul Rokhman	200.000	200.000	400.000	-		-	400.000
109	Diaz	-	133.750	133.750	-	11.250	11.250	145.000
110	Anisa Kurnia Sari	-	50.000	50.000	-	200.000	200.000	250.000
111	Sunu Handana	-	150.000	150.000	-	425.000	425.000	575.000
112	Nur H	-	25.000	25.000	-	-	-	25.000

1	2	3	4	5=(3+4)	6	7	8=(6+7)	9=(5+8)
113	Kusala Dardita Wikanantya	-	4.000.000	4.000.000	-	-	-	4.000.000
114	KPPN Yogyakarta	-	457.500	457.500	-	-	-	457.500
	<b>JUMLAH</b>	<b>681.900.906</b>	<b>191.539.573</b>	<b>873.440.479</b>	<b>478.302.472</b>	<b>67.794.479</b>	<b>546.096.951</b>	<b>1.419.537.430</b>
	Bonus Giro tahun lalu	9.613.275		9.613.275	1.210.792		1.210.792	10.824.067
	Bonus Giro	1.277.964	769.800	2.047.764	943.770	322.839	1.266.609	3.314.373
	Pajak	(419.593)	(194.960)	(614.553)	(352.754)	(105.567)	(458.321)	(1.072.874)
	<b>JUMLAH SELURUH :</b>	<b>692.372.552</b>	<b>192.114.413</b>	<b>884.486.965</b>	<b>480.104.280</b>	<b>68.011.751</b>	<b>548.116.031</b>	<b>1.432.602.996</b>

Yogyakarta, 31 Mei 2012 M  
10 Rajab 1433 H

Bendahara Bazda,

Rr.Dwi Lestari Setyaningsih,SE

1	2	3	4	5=(3+4)	6	7	8=(6+7)	9=(5+8)
---	---	---	---	---------	---	---	---------	---------

Syariah	118.975.202	Syariah	52.288.828
Konvent	24.774.171	Konvent	7.271.700
Jmh (non bonus)	<b>143.749.373</b>	Jmh (non bonus)	<b>59.560.528</b>
Bonus	1.041.126	Bonus	141.427
Jmh (dg bonus)	<b>144.790.499</b>	Jmh (dg bonus)	<b>59.701.955</b>

ambil cek bulan ini  
ambil cek s.d bulan lalu  
ambil cek s.d bulan ini

1	2	3	4	5=(3+4)	6	7	8=(6+7)	9=(5+8)
---	---	---	---	---------	---	---	---------	---------


#REF!	#REF!	#REF!	#REF!
<hr/>		<hr/>	
#REF!	#REF!	#REF!	#REF!
256.554.415	256.554.415	256.554.415	(20.000.000) #REF!


1	2	3	4	5=(3+4)	6	7	8=(6+7)	9=(5+8)
---	---	---	---	---------	---	---	---------	---------


#REF!



226.044.442











Saldo Bank s.d


		Zakat	Infaq
1.	bpd Syariah	239.896.818	223.169.836
	jasa giro	153.377	163.186
2.	bpd	42.894.116	24.851.927
	jasa giro	10.531	847
3	bri	26.899.115	495.000
	jasa giro	14.671	(19.869)
		309.690.049	248.516.763
		178.579	144.164
		309.868.628	248.660.927
		117.754.215	180.649.176

Zakat                      Infaq



1.	bpd Syariah	147.570.191	60.993.582		
	jasa giro	435.891	228.504		
2.	bpd	21.323.282	9.137.897		
	jasa giro	62.351	10.922		
3	bri	19.724.100	585.000		
	jasa giro	76.598	(22.154)		
	(2.922.000)	188.617.573	70.716.479	#####	259.334.052
		574.840	217.272		
		189.192.413	70.933.751	#####	
		(2.922.000)	2.922.000		





#REF!

