

PENERIMAAN ZAKAT DAN INFAQ DARI UPZ UNIT KERJA/UPT/SKPD/BUMD/SEKOLAH

Bulan : Juni 2012

No	SKPD/BUMD/Sekolah	Zakat (Rp)			Infaq (Rp)			Jumlah Zakat & Infaq (Rp)
		s.d. bulan lalu	bulan ini	s.d. bulan ini	s.d. bulan lalu	bulan ini	s.d. bulan ini	s.d. bulan ini
1	2	3	4	5=(3+4)	6	7	8=(6+7)	9=(5+8)
	Saldo Tahun Lalu	11.253.585		11.253.585	203.966.790		203.966.790	215.220.375
1	Dinas Perijinan	13.276.550	2.703.100	15.979.650	4.550.000	926.000	5.476.000	21.455.650
2	Dinas Pengelolaan Pasar	9.350.800		9.350.800	7.906.000		7.906.000	17.256.800
3	Dinas Bangunan Gedung & Aset Daerah	10.176.900	2.195.900	12.372.800	2.790.000	530.000	3.320.000	15.692.800
4	Dinas Kimpraswil	12.333.300	2.582.500	14.915.800	6.100.000	1.245.000	7.345.000	22.260.800
5	Dinas Sosial, Nakertans	9.092.900	2.336.600	11.429.500	9.020.000	1.320.000	10.340.000	21.769.500
6	Dinas Pariwisata dan Kebudayaan	7.883.264	1.659.837	9.543.101	1.020.000	210.000	1.230.000	10.773.101
7	Dinas Kependudukan dan Pencatatan Sipil	6.611.050	1.451.086	8.062.136	2.325.000	455.000	2.780.000	10.842.136
8	Dinas Perindagkoptan	16.206.600	3.449.900	19.656.500	7.070.000	1.410.000	8.480.000	28.136.500
9	Dinas Pendidikan	23.685.000	5.560.000	29.245.000	21.265.000	5.140.000	26.405.000	55.650.000
10	Dinas Kesehatan	87.035.335	18.086.254	105.121.589	28.005.000	5.565.000	33.570.000	138.691.589
11	Dinas Pajak Daerah dan Pengelolaan Keuangan	17.391.410	6.796.800	24.188.210	7.480.700	2.932.000	10.412.700	34.600.910
12	Dinas Ketertiban	8.012.812	1.661.228	9.674.040	8.565.000	1.705.000	10.270.000	19.944.040
13	Dinas Perhubungan	2.745.700		2.745.700	2.280.000		2.280.000	5.025.700
14	BAPPEDA	5.398.240	905.898	6.304.138	1.665.000	333.000	1.998.000	8.302.138
15	Badan Lingkungan Hidup	5.328.500	1.348.500	6.677.000	12.850.000	2.510.000	15.360.000	22.037.000
16	Badan Kepegawaian Daerah	9.996.417	2.123.585	12.120.002	3.080.000	640.000	3.720.000	15.840.002
17	Sekretariat DPRD	3.244.300	684.700	3.929.000	2.939.500	572.500	3.512.000	7.441.000
18	Inspektorat	7.191.845	1.532.137	8.723.982	1.532.500	302.500	1.835.000	10.558.982
19	Bagian Perekonomian, Pengembangan PAD dan Kerjasama	3.532.200	1.013.000	4.545.200	1.129.400	45.000	1.174.400	5.719.600
20	Bagian Tata Pemerintahan	3.346.000	701.000	4.047.000	535.000	105.000	640.000	4.687.000
21	Bagian Pengendalian Pembangunan	6.862.000	1.409.000	8.271.000	60.000	40.000	100.000	8.371.000

1	2	3	4	5=(3+4)	6	7	8=(6+7)	9=(5+8)
22	Bagian Organisasi	2.140.000	428.000	2.568.000	875.000	175.000	1.050.000	3.618.000
23	Bagian Protokol	8.414.987	1.579.264	9.994.251	2.900.000	550.000	3.450.000	13.444.251
24	Bagian Humas dan Informasi	2.315.400	482.800	2.798.200	950.000	170.000	1.120.000	3.918.200
25	Bagian Umum	4.205.800	702.600	4.908.400	2.510.000	465.000	2.975.000	7.883.400
26	Bagian Teknologi Informasi dan Telematika	4.146.300	946.600	5.092.900	1.380.000	270.000	1.650.000	6.742.900
27	Bagian Hukum	2.992.000	644.800	3.636.800	100.000		100.000	3.736.800
28	Kantor Arsip dan Perpustakaan	4.161.300	935.400	5.096.700	2.319.800	346.100	2.665.900	7.762.600
29	Kantor Kesatuan Bangsa	1.065.000	153.000	1.218.000	425.000	85.000	510.000	1.728.000
30	Kantor pemb.Masyarakat dan Perempuan	3.403.458	716.223	4.119.681	670.000	130.000	800.000	4.919.681
31	Kantor KB	4.503.711	951.145	5.454.856	1.945.000	320.000	2.265.000	7.719.856
32	Kantor Pengelolaan Taman Pintar	3.089.700	686.200	3.775.900	660.000	190.000	850.000	4.625.900
33	Kantor Penanggulangan Kebakaran dan Linmas	1.575.400	324.200	1.899.600	3.700.000	720.000	4.420.000	6.319.600
34	KPU	1.302.800	279.000	1.581.800	712.500	142.500	855.000	2.436.800
35	PD.BPR Bank Jogja	7.431.000	3.413.000	10.844.000	11.010.400	490.000	11.500.400	22.344.400
36	PDAM Tirtamarta	2.809.500	561.900	3.371.400	4.385.000	855.000	5.240.000	8.611.400
37	RS Jogja	12.493.251	2.636.579	15.129.830	5.449.485	1.089.897	6.539.382	21.669.212
38	Kec. Mergangsan	5.019.306	1.212.555	6.231.861	2.185.000	225.000	2.410.000	8.641.861
39	Kec. Kotagede	5.402.000	2.995.000	8.397.000	1.960.000	970.000	2.930.000	11.327.000
40	Kec. Jetis	3.403.750	798.750	4.202.500	1.395.000	275.000	1.670.000	5.872.500
41	Kec. Gondomanan	3.496.000	737.000	4.233.000	1.720.000	350.000	2.070.000	6.303.000
42	Kec. Gondokusuman	7.100.353	1.731.712	8.832.065	2.705.000	530.000	3.235.000	12.067.065
43	Kec. Pakualaman	8.227.857	1.639.063	9.866.920	850.000	170.000	1.020.000	10.886.920
44	Kec. Kraton	6.838.500	1.207.700	8.046.200	1.550.000	310.000	1.860.000	9.906.200
45	Kec. Tegalrejo	3.733.455	776.900	4.510.355	2.755.000	585.000	3.340.000	7.850.355
46	Kec. Wirobrajan	2.719.456	657.538	3.376.994	2.455.724	455.000	2.910.724	6.287.718
47	Kec. Gedongtengen	4.701.078	1.460.076	6.161.154	1.050.000	180.000	1.230.000	7.391.154
48	Kec. Mantriweron	4.607.760	938.272	5.546.032	2.130.000	410.000	2.540.000	8.086.032
49	Kec. Danurejan	5.304.736	1.205.476	6.510.212	1.595.900	340.900	1.936.800	8.447.012

1	2	3	4	5=(3+4)	6	7	8=(6+7)	9=(5+8)
50	Kec. Umbulharjo	9.757.302	1.799.168	11.556.470	2.580.000	606.000	3.186.000	14.742.470
51	Kec. Ngampilan	632.800	150.000	782.800	1.660.800	425.000	2.085.800	2.868.600
52	UPT TK dan SD wil.Barat	10.915.950	2.023.000	12.938.950	20.558.050	4.636.000	25.194.050	38.133.000
53	UPT TK dan SD wil.Timur	48.245.973	10.177.318	58.423.291	22.203.381	4.311.500	26.514.881	84.938.172
54	UPT TK dan SD wil.Selatan	20.055.026	4.079.022	24.134.048	18.952.480	3.770.000	22.722.480	46.856.528
55	UPT TK dan SD wil.Utara	24.878.950	5.985.200	30.864.150	10.305.000	2.170.000	12.475.000	43.339.150
56	SMP N 1	1.613.500	322.700	1.936.200	1.045.000	205.000	1.250.000	3.186.200
57	SMP N 2	3.757.300	962.500	4.719.800	2.479.200	445.000	2.924.200	7.644.000
58	SMP N 3	4.897.115	1.107.536	6.004.651	1.528.000	520.000	2.048.000	8.052.651
59	SMP N 4	1.902.500	380.500	2.283.000	2.770.000	560.000	3.330.000	5.613.000
60	SMP N 5	5.706.396	1.233.018	6.939.414	2.705.000	550.000	3.255.000	10.194.414
61	SMP N 6	2.800.250	570.050	3.370.300	2.532.675	496.755	3.029.430	6.399.730
62	SMP N 7	4.713.074	979.709	5.692.783	1.875.000	375.000	2.250.000	7.942.783
63	SMP N 8	4.032.249		4.032.249	1.270.000		1.270.000	5.302.249
64	SMP N 9	5.781.000	1.215.000	6.996.000	939.000	187.000	1.126.000	8.122.000
65	SMP N 10	11.597.102	2.448.203	14.045.305	-		-	14.045.305
66	SMP N 11	1.730.000	427.500	2.157.500	775.000	155.000	930.000	3.087.500
67	SMP N 12	2.644.800	528.900	3.173.700	2.047.200	461.100	2.508.300	5.682.000
68	SMP N 13	10.673.862	2.263.293	12.937.155	382.000		382.000	13.319.155
69	SMP N 14	8.439.200	1.865.050	10.304.250	1.060.000	185.000	1.245.000	11.549.250
70	SMP N 15	5.465.767		5.465.767	2.750.000		2.750.000	8.215.767
71	SMP N 16	1.561.500	631.900	2.193.400	2.470.000	450.000	2.920.000	5.113.400
72	SMA N 1	4.331.946	910.844	5.242.790	2.107.479	425.147	2.532.626	7.775.416
73	SMA N 2	7.329.500	1.485.900	8.815.400	1.825.000	365.000	2.190.000	11.005.400
74	SMA N 3	5.744.200	1.290.300	7.034.500	1.025.000	185.000	1.210.000	8.244.500
75	SMA N 4	1.889.352		1.889.352	555.000		555.000	2.444.352
76	SMA N 5	11.974.000	2.445.800	14.419.800	-		-	14.419.800
77	SMA N 6	4.540.700		4.540.700	1.740.000		1.740.000	6.280.700
78	SMA N 7	7.827.326	1.671.975	9.499.301	2.475.000	495.000	2.970.000	12.469.301
79	SMA N 8	625.200	156.300	781.500	600.000	120.000	720.000	1.501.500

1	2	3	4	5=(3+4)	6	7	8=(6+7)	9=(5+8)
80	SMA N 9	4.876.800	1.034.100	5.910.900	175.000	35.000	210.000	6.120.900
81	SMA N 10	7.774.819	1.660.937	9.435.756	1.575.000	315.000	1.890.000	11.325.756
82	SMA N 11	5.883.000	1.171.800	7.054.800	1.395.000	279.000	1.674.000	8.728.800
83	SMK N 1	1.955.000	395.000	2.350.000	1.820.000	360.000	2.180.000	4.530.000
84	SMK N 2	7.724.600		7.724.600	3.095.000		3.095.000	10.819.600
85	SMK N 3	6.737.456	1.434.511	8.171.967	7.586.496	1.543.513	9.130.009	17.301.976
86	SMK N 4	11.201.400	2.540.500	13.741.900	7.707.500	1.511.500	9.219.000	22.960.900
87	SMK N 5	12.411.091	2.825.774	15.236.865	4.425.000	855.000	5.280.000	20.516.865
88	SMK N 6	9.899.000	2.525.300	12.424.300	4.225.000	820.000	5.045.000	17.469.300
89	SMK N 7	2.857.500	571.500	3.429.000	2.848.100	568.500	3.416.600	6.845.600
90	UPT SKB	1.175.000	251.500	1.426.500	250.000	50.000	300.000	1.726.500
91	MAN Yogyakarta II	20.098.000	4.257.000	24.355.000	-		-	24.355.000
92	MTS N Yogyakarta II	9.851.400	2.000.500	11.851.900	-		-	11.851.900
93	MIN Yogyakarta	5.441.000	1.195.000	6.636.000	-		-	6.636.000
94	MAN Yogyakarta I	14.657.000	4.794.615	19.451.615	-		-	19.451.615
95	SD Sosrowijayan	-		-	-		-	-
96	SDN Sagan	-		-	-		-	-
97	SDN Ngupasan	-		-	-		-	-
98	SD Karangrejo/Sukijan	320.000		320.000	-		-	320.000
99	Kantor Pertanahan	10.427.000	1.713.500	12.140.500	921.000	153.500	1.074.500	13.215.000
100	Kementrian Agama Kota Yogyakarta	87.055.398	18.642.600	105.697.998	-		-	105.697.998
101	Konven	543.090		543.090	211.910		211.910	755.000
102	Anjar Sutrisno	250.000		250.000	250.000		250.000	500.000
103	MK Rohman dan Fitria (RUTAN Yk)	500.000	200.000	700.000	-		-	700.000
104	NN	266.269		266.269	83.731		83.731	350.000
105	Rosita Cs (BKD)	-		-	120.000		120.000	120.000
105	Reza Zulfi	425.000	100.000	525.000	-		-	525.000
106	Fitri Ambarsari	200.000		200.000	-		-	200.000
107	Safroni & Licia setyawati	150.000		150.000	-		-	150.000
108	Mokh Khayatul Rokhman	400.000		400.000	-		-	400.000
109	Diaz	133.750	71.237	204.987	11.250	3.763	15.013	220.000

1	2	3	4	5=(3+4)	6	7	8=(6+7)	9=(5+8)
110	Anisa Kurnia Sari	50.000		50.000	200.000		200.000	250.000
111	Sunu Handana	150.000		150.000	425.000		425.000	575.000
112	Nur H	25.000		25.000	-		-	25.000
113	Kusala Dardita Wikanantya	4.000.000		4.000.000	-		-	4.000.000
114	KPPN Yogyakarta	457.500	507.500	965.000	-		-	965.000
115	Riswanda Daniswara	-	150.000	150.000	-		-	150.000
116	Ari Sulistyirini	-	120.000	120.000	-		-	120.000
117	Nanik	-		-	-	20.000	20.000	20.000
117	Andy	-		-	-	120.000	120.000	120.000
	JUMLAH	870.518.479	184.275.338	1.054.793.817	549.018.951	65.518.675	614.537.626	1.669.331.443
	Bonus Giro tahun lalu	9.613.275		9.613.275	1.210.792		1.210.792	10.824.067
	Bonus Giro	2.047.764	930.657	2.978.421	1.266.609	325.640	1.592.249	4.570.670
	Pajak	(614.553)	(227.131)	(841.684)	(458.321)	(106.128)	(564.449)	(1.406.133)
	JUMLAH SELURUH :	881.564.965	184.978.864	1.066.543.829	551.038.031	65.738.187	616.776.218	1.683.320.047

Yogyakarta, 29 Juni 2012 M
09 Sya'ban 1433 H

Bendahara Bazda,

Rr.Dwi Lestari Setyaningsih,SE

1	2	3	4	5=(3+4)	6	7	8=(6+7)	9=(5+8)
---	---	---	---	---------	---	---	---------	---------

Syariah	118.975.202
Konvent	24.774.171
Jmh (non bonus)	143.749.373
Bonus	1.041.126
Jmh (dg bonus)	144.790.499

Syariah	52.288.828
Konvent	7.271.700
Jmh (non bonus)	59.560.528
Bonus	141.427
Jmh (dg bonus)	59.701.955

1	2	3	4	$5=(3+4)$	6	7	$8=(6+7)$	$9=(5+8)$
---	---	---	---	-----------	---	---	-----------	-----------

ambil cek bulan ini
ambil cek s.d bulan lalu
ambil cek s.d bulan ini

1	2	3	4	5=(3+4)	6	7	8=(6+7)	9=(5+8)
---	---	---	---	---------	---	---	---------	---------

#REF!

#REF!

#REF!

#REF!

#REF!

#REF!

256.554.415

256.554.415

#REF!

#REF!


(20.000.000)


256.554.415


#REF!

#REF!

226.044.442








Saldo Bank s.d


		Zakat	Infaq
1.	bpd Syariah	239.896.818	223.169.836
	jasa giro	153.377	163.186
2.	bpd	42.894.116	24.851.927
	jasa giro	10.531	847
3	bri	26.899.115	495.000
	jasa giro	14.671	(19.869)
		309.690.049	248.516.763
		178.579	144.164
		309.868.628	248.660.927
		124.889.764	182.922.740

Zakat Infaq



1.	bpd Syariah	139.046.256	59.488.278		
	jasa giro	500.080	224.569		
2.	bpd	22.379.082	8.368.397		
	jasa giro	86.570	16.477		
3	bri	19.927.000	585.000		
	jasa giro	116.876	(21.534)		
	(2.923.000)	181.352.338	68.441.675	#####	249.794.013
		703.526	219.512		
		182.055.864	68.661.187	#####	
		(2.923.000)	2.923.000		







#REF!