

PENERIMAAN ZAKAT DAN INFAQ DARI UPZ UNIT KERJA/UPT/SKPD/BUMD/SEKOLAH

Bulan : Juli 2012

No	SKPD/BUMD/Sekolah	Zakat (Rp)			Infaq (Rp)			Jumlah Zakat & Infaq (Rp)
		s.d. bulan lalu	bulan ini	s.d. bulan ini	s.d. bulan lalu	bulan ini	s.d. bulan ini	s.d. bulan ini
1	2	3	4	5=(3+4)	6	7	8=(6+7)	9=(5+8)
	Saldo Tahun Lalu	11.253.585		11.253.585	203.966.790		203.966.790	215.220.375
1	Dinas Perijinan	15.979.650	2.703.100	18.682.750	5.476.000	926.000	6.402.000	25.084.750
2	Dinas Pengelolaan Pasar	9.350.800	3.947.600	13.298.400	7.906.000	3.983.000	11.889.000	25.187.400
3	Dinas Bangunan Gedung & Aset Daerah	12.372.800	2.201.700	14.574.500	3.320.000	530.000	3.850.000	18.424.500
4	Dinas Kimpraswil	14.915.800	2.582.500	17.498.300	7.345.000	1.235.000	8.580.000	26.078.300
5	Dinas Sosial, Nakertans	11.429.500	2.336.600	13.766.100	10.340.000	1.280.000	11.620.000	25.386.100
6	Dinas Pariwisata dan Kebudayaan	9.543.101	1.659.837	11.202.938	1.230.000	210.000	1.440.000	12.642.938
7	Dinas Kependudukan dan Pencatatan Sipil	8.062.136	1.336.229	9.398.365	2.780.000	455.000	3.235.000	12.633.365
8	Dinas Perindagkoptan	19.656.500	3.453.600	23.110.100	8.480.000	1.410.000	9.890.000	33.000.100
9	Dinas Pendidikan	29.245.000	5.760.000	35.005.000	26.405.000	5.340.000	31.745.000	66.750.000
10	Dinas Kesehatan	105.121.589	18.001.490	123.123.079	33.570.000	5.495.000	39.065.000	162.188.079
11	Dinas Pajak Daerah dan Pengelolaan Keuangan	24.188.210	3.383.400	27.571.610	10.412.700	1.465.000	11.877.700	39.449.310
12	Dinas Ketertiban	9.674.040	1.661.228	11.335.268	10.270.000	1.705.000	11.975.000	23.310.268
13	Dinas Perhubungan	2.745.700		2.745.700	2.280.000		2.280.000	5.025.700
14	BAPPEDA	6.304.138	905.898	7.210.036	1.998.000	333.000	2.331.000	9.541.036
15	Badan Lingkungan Hidup	6.677.000	1.348.500	8.025.500	15.360.000	2.510.000	17.870.000	25.895.500
16	Badan Kepegawaian Daerah	12.120.002	2.184.685	14.304.687	3.720.000	580.000	4.300.000	18.604.687
17	Sekretariat DPRD	3.929.000	749.400	4.678.400	3.512.000	552.500	4.064.500	8.742.900
18	Inspektorat	8.723.982	1.883.440	10.607.422	1.835.000	483.300	2.318.300	12.925.722
19	Bagian Perekonomian, Pengembangan PAD dan Kerjasama	4.545.200	938.000	5.483.200	1.174.400	35.000	1.209.400	6.692.600
20	Bagian Tata Pemerintahan	4.047.000	701.000	4.748.000	640.000	105.000	745.000	5.493.000
21	Bagian Pengendalian Pembangunan	8.271.000	1.408.800	9.679.800	100.000	30.000	130.000	9.809.800

1	2	3	4	5=(3+4)	6	7	8=(6+7)	9=(5+8)
22	Bagian Organisasi	2.568.000	428.000	2.996.000	1.050.000	175.000	1.225.000	4.221.000
23	Bagian Protokol	9.994.251	1.579.264	11.573.515	3.450.000	550.000	4.000.000	15.573.515
24	Bagian Humas dan Informasi	2.798.200	482.800	3.281.000	1.120.000	170.000	1.290.000	4.571.000
25	Bagian Umum	4.908.400	707.700	5.616.100	2.975.000	465.000	3.440.000	9.056.100
26	Bagian Teknologi Informasi dan Telematika	5.092.900	896.600	5.989.500	1.650.000	280.000	1.930.000	7.919.500
27	Bagian Hukum	3.636.800	644.800	4.281.600	100.000		100.000	4.381.600
28	Kantor Arsip dan Perpustakaan	5.096.700	865.400	5.962.100	2.665.900	346.100	3.012.000	8.974.100
29	Kantor Kesatuan Bangsa	1.218.000	153.000	1.371.000	510.000	85.000	595.000	1.966.000
30	Kantor pemb.Masyarakat dan Perempuan	4.119.681	616.223	4.735.904	800.000	140.000	940.000	5.675.904
31	Kantor KB	5.454.856	951.145	6.406.001	2.265.000	320.000	2.585.000	8.991.001
32	Kantor Pengelolaan Taman Pintar	3.775.900	652.500	4.428.400	850.000	190.000	1.040.000	5.468.400
33	Kantor Penanggulangan Kebakaran dan Linmas	1.899.600	324.200	2.223.800	4.420.000	720.000	5.140.000	7.363.800
34	KPU	1.581.800	175.100	1.756.900	855.000	142.500	997.500	2.754.400
35	PD.BPR Bank Jogja	19.289.400	6.995.000	26.284.400	3.055.000	990.000	4.045.000	30.329.400
36	PDAM Tirtamarta	3.371.400		3.371.400	5.240.000	1.416.900	6.656.900	10.028.300
37	RS Jogja	15.129.830	2.550.234	17.680.064	6.539.382	1.089.897	7.629.279	25.309.343
38	Kec. Mergangsan	6.231.861	1.117.595	7.349.456	2.410.000	225.000	2.635.000	9.984.456
39	Kec. Kotagede	8.397.000		8.397.000	2.930.000		2.930.000	11.327.000
40	Kec. Jetis	4.202.500	796.250	4.998.750	1.670.000	275.000	1.945.000	6.943.750
41	Kec. Gondomanan	4.233.000	737.000	4.970.000	2.070.000	350.000	2.420.000	7.390.000
42	Kec. Gondokusuman	8.832.065	1.734.130	10.566.195	3.235.000	530.000	3.765.000	14.331.195
43	Kec. Pakualaman	9.866.920	1.537.086	11.404.006	1.020.000	170.000	1.190.000	12.594.006
44	Kec. Kraton	8.046.200	1.039.700	9.085.900	1.860.000	260.000	2.120.000	11.205.900
45	Kec. Tegalrejo	4.510.355		4.510.355	3.340.000		3.340.000	7.850.355
46	Kec. Wirobrajan	3.376.994	657.538	4.034.532	2.910.724	455.000	3.365.724	7.400.256
47	Kec. Gedongtengen	6.161.154	992.197	7.153.351	1.230.000	180.000	1.410.000	8.563.351
48	Kec. Mantriweron	5.546.032	938.272	6.484.304	2.540.000	410.000	2.950.000	9.434.304
49	Kec. Danurejan	6.510.212	1.255.476	7.765.688	1.936.800	340.900	2.277.700	10.043.388

1	2	3	4	5=(3+4)	6	7	8=(6+7)	9=(5+8)
50	Kec. Umbulharjo	11.556.470	1.799.168	13.355.638	3.186.000	606.000	3.792.000	17.147.638
51	Kec. Ngampilan	782.800	125.555	908.355	2.085.800	435.000	2.520.800	3.429.155
52	UPT TK dan SD wil.Barat	12.938.950	1.823.000	14.761.950	25.194.050	3.542.000	28.736.050	43.498.000
53	UPT TK dan SD wil.Timur	58.423.291	10.089.623	68.512.914	26.514.881	4.311.500	30.826.381	99.339.295
54	UPT TK dan SD wil.Selatan	24.134.048	4.079.022	28.213.070	22.722.480	3.770.000	26.492.480	54.705.550
55	UPT TK dan SD wil.Utara	30.864.150	6.028.400	36.892.550	12.475.000	2.170.000	14.645.000	51.537.550
56	SMP N 1	1.936.200	322.700	2.258.900	1.250.000	215.000	1.465.000	3.723.900
57	SMP N 2	4.719.800	962.500	5.682.300	2.924.200	420.000	3.344.200	9.026.500
58	SMP N 3	6.004.651	1.107.536	7.112.187	2.048.000	520.000	2.568.000	9.680.187
59	SMP N 4	2.283.000	380.500	2.663.500	3.330.000	540.000	3.870.000	6.533.500
60	SMP N 5	6.939.414	1.233.018	8.172.432	3.255.000	540.000	3.795.000	11.967.432
61	SMP N 6	3.370.300	570.050	3.940.350	3.029.430	496.755	3.526.185	7.466.535
62	SMP N 7	5.692.783	979.709	6.672.492	2.250.000	375.000	2.625.000	9.297.492
63	SMP N 8	4.032.249		4.032.249	1.270.000		1.270.000	5.302.249
64	SMP N 9	6.996.000	1.215.000	8.211.000	1.126.000	162.000	1.288.000	9.499.000
65	SMP N 10	14.045.305	2.448.203	16.493.508	-		-	16.493.508
66	SMP N 11	2.157.500	427.500	2.585.000	930.000	155.000	1.085.000	3.670.000
67	SMP N 12	3.173.700	528.900	3.702.600	2.508.300	461.100	2.969.400	6.672.000
68	SMP N 13	12.937.155	2.266.903	15.204.058	382.000		382.000	15.586.058
69	SMP N 14	10.304.250	1.865.050	12.169.300	1.245.000	185.000	1.430.000	13.599.300
70	SMP N 15	5.465.767		5.465.767	2.750.000		2.750.000	8.215.767
71	SMP N 16	2.193.400	631.900	2.825.300	2.920.000	450.000	3.370.000	6.195.300
72	SMA N 1	5.242.790	961.403	6.204.193	2.532.626	425.052	2.957.678	9.161.871
73	SMA N 2	8.815.400	1.485.900	10.301.300	2.190.000	365.000	2.555.000	12.856.300
74	SMA N 3	7.034.500	1.290.300	8.324.800	1.210.000	185.000	1.395.000	9.719.800
75	SMA N 4	1.889.352		1.889.352	555.000		555.000	2.444.352
76	SMA N 5	14.419.800		14.419.800	-		-	14.419.800
77	SMA N 6	4.540.700		4.540.700	1.740.000		1.740.000	6.280.700
78	SMA N 7	9.499.301	1.671.975	11.171.276	2.970.000	495.000	3.465.000	14.636.276
79	SMA N 8	781.500	126.300	907.800	720.000	120.000	840.000	1.747.800

1	2	3	4	5=(3+4)	6	7	8=(6+7)	9=(5+8)
80	SMA N 9	5.910.900	1.034.100	6.945.000	210.000	35.000	245.000	7.190.000
81	SMA N 10	9.435.756	1.660.937	11.096.693	1.890.000	315.000	2.205.000	13.301.693
82	SMA N 11	7.054.800	1.171.800	8.226.600	1.674.000	279.000	1.953.000	10.179.600
83	SMK N 1	2.350.000	395.000	2.745.000	2.180.000	360.000	2.540.000	5.285.000
84	SMK N 2	7.724.600		7.724.600	3.095.000		3.095.000	10.819.600
85	SMK N 3	8.171.967	1.435.748	9.607.715	9.130.009	1.538.645	10.668.654	20.276.369
86	SMK N 4	13.741.900	2.540.500	16.282.400	9.219.000	1.511.500	10.730.500	27.012.900
87	SMK N 5	15.236.865	2.825.774	18.062.639	5.280.000	855.000	6.135.000	24.197.639
88	SMK N 6	12.424.300	2.530.300	14.954.600	5.045.000	810.000	5.855.000	20.809.600
89	SMK N 7	3.429.000	930.763	4.359.763	3.416.600	466.500	3.883.100	8.242.863
90	UPT SKB	1.426.500		1.426.500	300.000		300.000	1.726.500
91	MAN Yogyakarta II	24.355.000	4.255.000	28.610.000	-		-	28.610.000
92	MTS N Yogyakarta II	11.851.900	2.004.000	13.855.900	-		-	13.855.900
93	MIN Yogyakarta	6.636.000	1.196.000	7.832.000	-		-	7.832.000
94	MAN Yogyakarta I	19.451.615	4.795.000	24.246.615	-		-	24.246.615
95	SD Sosrowijayan	-		-	-		-	-
96	SDN Sagan	-		-	-		-	-
97	SDN Ngupasan	-		-	-		-	-
98	SD Karangrejo/Sukijan	320.000	160.000	480.000	-		-	480.000
99	Kantor Pertanahan	12.140.500	1.651.000	13.791.500	1.074.500	153.500	1.228.000	15.019.500
100	Kementrian Agama Kota Yogyakarta	105.697.998	18.578.300	124.276.298	-		-	124.276.298
101	Konven	543.090	2.400.800	2.943.890	211.910		211.910	3.155.800
102	Anjar Sutrisno	250.000		250.000	250.000		250.000	500.000
103	MK Rohman dan Fitria (RUTAN Yk)	700.000		700.000	-		-	700.000
104	NN	266.269		266.269	83.731		83.731	350.000
105	Rosita Cs (BKD)	-		-	120.000	40.000	160.000	160.000
105	Reza Zulfi	525.000		525.000	-		-	525.000
106	Fitri Ambarsari	200.000		200.000	-		-	200.000
107	Safroni & Licia setyawati	150.000		150.000	-		-	150.000
108	Mokh Khayatul Rokhman	400.000		400.000	-		-	400.000
109	Diaz	204.987	140.000	344.987	15.013	10.000	25.013	370.000

1	2	3	4	5=(3+4)	6	7	8=(6+7)	9=(5+8)
110	Anisa Kurnia Sari	50.000		50.000	200.000		200.000	250.000
111	Sunu Handana	150.000		150.000	425.000		425.000	575.000
112	Nur H	25.000		25.000	-		-	25.000
113	Kusala Dardita Wikanantya	4.000.000		4.000.000	-		-	4.000.000
114	KPPN Yogyakarta	965.000		965.000	-		-	965.000
115	Riswanda Daniswara	150.000	100.000	250.000	-		-	250.000
116	Ari Sulistyirini	120.000		120.000	-		-	120.000
117	Nanik	-		-	20.000		20.000	20.000
118	Andy	-		-	120.000		120.000	120.000
119	Rita	-	40.000	40.000	-		-	40.000
120	Sri Kawuri	-	140.000	140.000	-		-	140.000
121	BPS	-	1.025.400	1.025.400	-	150.000	150.000	1.175.400
122	Feizal,Shalich,Nurachmady	-		-	-	950.000	950.000	950.000
123	Nurina A (Fidyah 11)	-		-	-	2.000.000	2.000.000	2.000.000
124	Cash Deposit	-	371.500	371.500	-		-	371.500
	JUMLAH	1.063.239.217	183.776.254	1.247.015.471	606.092.226	69.357.649	675.449.875	1.922.465.346
	Bonus Giro tahun lalu	9.613.275		9.613.275	1.210.792		1.210.792	10.824.067
	Bonus Giro	2.978.421	828.872	3.807.293	1.592.249	332.257	1.924.506	5.731.799
	Pajak	(841.684)	(206.774)	(1.048.458)	(564.449)	(107.451)	(671.900)	(1.720.358)
	JUMLAH SELURUH :	1.074.989.229	184.398.352	1.259.387.581	608.330.818	69.582.455	677.913.273	1.937.300.854

Yogyakarta, 31 Juli 2012 M
12 Ramadhan 1433 H

Bendahara Bazda,

Rr.Dwi Lestari Setyaningsih,SE

1	2	3	4	5=(3+4)	6	7	8=(6+7)	9=(5+8)
---	---	---	---	---------	---	---	---------	---------

Syariah	118.975.202
Konvent	24.774.171
Jmh (non bonus)	143.749.373
Bonus	1.041.126
Jmh (dg bonus)	144.790.499

Syariah	52.288.828
Konvent	7.271.700
Jmh (non bonus)	59.560.528
Bonus	141.427
Jmh (dg bonus)	59.701.955

1	2	3	4	$5=(3+4)$	6	7	$8=(6+7)$	$9=(5+8)$
---	---	---	---	-----------	---	---	-----------	-----------

ambil cek bulan ini
ambil cek s.d bulan lalu
ambil cek s.d bulan ini

1	2	3	4	5=(3+4)	6	7	8=(6+7)	9=(5+8)
---	---	---	---	---------	---	---	---------	---------

#REF! #REF!

#REF! #REF!


#REF! #REF!


#REF! #REF!
(20.000.000)
#REF!
#REF!

256.554.415 256.554.415

256.554.415

226.044.442








Saldo Bank s.d

		Zakat	Infaq
1.	bpd Syariah	239.896.818	223.169.836
	jasa giro	153.377	163.186
2.	bpd	42.894.116	24.851.927
	jasa giro	10.531	847
3	bri	26.899.115	495.000
	jasa giro	14.671	(19.869)
		309.690.049	248.516.763
		178.579	144.164
		309.868.628	248.660.927
		125.470.276	179.078.472


Zakat Infaq



1.	bpd Syariah jasa giro	135.375.217 365.918	57.533.252 220.368		
2.	bpd jasa giro	20.471.937 119.653	8.842.897 25.999		
3	bri jasa giro	20.934.100 136.527	1.991.500 (21.561)		
	(6.995.000)	176.781.254 622.098	68.367.649 224.806	(990.000)	245.148.903
		177.403.352	68.592.455	990.000	
		(6.995.000)	(990.000)		



(910.000)





#REF!