

PENERIMAAN ZAKAT DAN INFAQ DARI UPZ UNIT KERJA/UPT/SKPD/BUMD/SEKOLAH

Bulan : Agustus 2012

No	SKPD/BUMD/Sekolah	Zakat (Rp)			Infaq (Rp)/barang			Jumlah Zakat & Infaq (Rp)/barang
		s.d. bulan lalu	bulan ini	s.d. bulan ini	s.d. bulan lalu	bulan ini	s.d. bulan ini	s.d. bulan ini
1	2	3	4	5=(3+4)	6	7	8=(6+7)	9=(5+8)
	Saldo Tahun Lalu	11.253.585		11.253.585	203.966.790		203.966.790	215.220.375
1	Dinas Perijinan	18.682.750	2.703.100	21.385.850	6.402.000	906.000	7.308.000	28.693.850
2	Dinas Pengelolaan Pasar	13.298.400	1.831.375	15.129.775	11.889.000	1.871.500	13.760.500	28.890.275
3	Dinas Bangunan Gedung & Aset Daerah	14.574.500	2.138.500	16.713.000	3.850.000	530.000	4.380.000	21.093.000
4	Dinas Kimpraswil	17.498.300	2.577.176	20.075.476	8.580.000	1.235.000	9.815.000	29.890.476
5	Dinas Sosial,Nakertans	13.766.100	2.346.600	16.112.700	11.620.000	1.280.000	12.900.000	29.012.700
6	Dinas Pariwisata dan Kebudayaan	11.202.938	1.859.482	13.062.420	1.440.000	210.000	1.650.000	14.712.420
7	Dinas Kependudukan dan Pencatatan Sipil	9.398.365	1.247.072	10.645.437	3.235.000	455.000	3.690.000	14.335.437
8	Dinas Perindagkoptan	23.110.100	3.696.700	26.806.800	9.890.000	1.370.000	11.260.000	38.066.800
9	Dinas Pendidikan	35.005.000	5.760.000	40.765.000	31.745.000	5.340.000	37.085.000	77.850.000
10	Dinas Kesehatan	123.123.079	18.108.105	141.231.184	39.065.000	5.475.000	44.540.000	185.771.184
11	Dinas Pajak Daerah dan Pengelolaan Keuangan	27.571.610	3.640.950	31.212.560	11.877.700	1.435.000	13.312.700	44.525.260
12	Dinas Ketertiban	11.335.268	1.584.809	12.920.077	11.975.000	1.705.000	13.680.000	26.600.077
13	Dinas Perhubungan	2.745.700		2.745.700	2.280.000		2.280.000	5.025.700
14	BAPPEDA	7.210.036	1.044.198	8.254.234	2.331.000	303.000	2.634.000	10.888.234
15	Badan Lingkungan Hidup	8.025.500	1.358.500	9.384.000	17.870.000	2.450.000	20.320.000	29.704.000
16	Badan Kepegawaian Daerah	14.304.687	2.205.813	16.510.500	4.300.000	580.000	4.880.000	21.390.500
17	Sekretariat DPRD	4.678.400	752.200	5.430.600	4.064.500	527.500	4.592.000	10.022.600
18	Inspektorat	10.607.422	1.499.240	12.106.662	2.318.300	302.500	2.620.800	14.727.462
19	Bagian Perekonomian,Pengembangan PAD dan Kerjasama	5.483.200	940.700	6.423.900	1.209.400	45.000	1.254.400	7.678.300
20	Bagian Tata Pemerintahan	4.748.000	708.000	5.456.000	745.000	105.000	850.000	6.306.000
21	Bagian Pengendalian Pembangunan	9.679.800	1.300.100	10.979.900	130.000	30.000	160.000	11.139.900

1	2	3	4	5=(3+4)	6	7	8=(6+7)	9=(5+8)
22	Bagian Organisasi	2.996.000	428.000	3.424.000	1.225.000	150.000	1.375.000	4.799.000
23	Bagian Protokol	11.573.515	1.344.939	12.918.454	4.000.000	495.000	4.495.000	17.413.454
24	Bagian Humas dan Informasi	3.281.000	482.800	3.763.800	1.290.000	170.000	1.460.000	5.223.800
25	Bagian Umum	5.616.100	815.300	6.431.400	3.440.000	440.000	3.880.000	10.311.400
26	Bagian Teknologi Informasi dan Telematika	5.989.500	1.056.600	7.046.100	1.930.000	280.000	2.210.000	9.256.100
27	Bagian Hukum	4.281.600	644.800	4.926.400	100.000		100.000	5.026.400
28	Kantor Arsip dan Perpustakaan	5.962.100	953.300	6.915.400	3.012.000	346.100	3.358.100	10.273.500
29	Kantor Kesatuan Bangsa	1.371.000	70.000	1.441.000	595.000	90.000	685.000	2.126.000
30	Kantor pemb.Masyarakat dan Perempuan	4.735.904	717.658	5.453.562	940.000	130.000	1.070.000	6.523.562
31	Kantor KB	6.406.001	951.145	7.357.146	2.585.000	320.000	2.905.000	10.262.146
32	Kantor Pengelolaan Taman Pintar	4.428.400	659.900	5.088.300	1.040.000	190.000	1.230.000	6.318.300
33	Kantor Penanggulangan Kebakaran dan Linmas	2.223.800	324.200	2.548.000	5.140.000	710.000	5.850.000	8.398.000
34	KPU	1.756.900	175.100	1.932.000	997.500	120.000	1.117.500	3.049.500
35	PD.BPR Bank Jogja	26.284.400	3.466.000	29.750.400	4.045.000	545.000	4.590.000	34.340.400
36	PDAM Tirtamarta	3.371.400		3.371.400	6.656.900	1.407.000	8.063.900	11.435.300
37	RS Jogja	17.680.064	2.391.222	20.071.286	7.629.279	1.089.897	8.719.176	28.790.462
38	Kec. Mergangsan	7.349.456	1.160.095	8.509.551	2.635.000	185.000	2.820.000	11.329.551
39	Kec. Kotagede	8.397.000	2.702.000	11.099.000	2.930.000	890.000	3.820.000	14.919.000
40	Kec. Jetis	4.998.750	831.250	5.830.000	1.945.000	275.000	2.220.000	8.050.000
41	Kec. Gondomanan	4.970.000	737.000	5.707.000	2.420.000	350.000	2.770.000	8.477.000
42	Kec. Gondokusuman	10.566.195	1.659.090	12.225.285	3.765.000	490.000	4.255.000	16.480.285
43	Kec. Pakualaman	11.404.006	1.633.631	13.037.637	1.190.000	160.000	1.350.000	14.387.637
44	Kec. Kraton	9.085.900	1.192.000	10.277.900	2.120.000	260.000	2.380.000	12.657.900
45	Kec. Tegalrejo	4.510.355	776.900	5.287.255	3.340.000	585.000	3.925.000	9.212.255
46	Kec. Wirobrajan	4.034.532	465.000	4.499.532	3.365.724	755.538	4.121.262	8.620.794
47	Kec. Gedongtengen	7.153.351	1.019.473	8.172.824	1.410.000	190.000	1.600.000	9.772.824
48	Kec. Manrijeron	6.484.304	938.272	7.422.576	2.950.000	410.000	3.360.000	10.782.576
49	Kec. Danurejan	7.765.688	1.054.476	8.820.164	2.277.700	390.900	2.668.600	11.488.764
50	Kec. Umbulharjo	13.355.638	1.872.450	15.228.088	3.792.000	606.000	4.398.000	19.626.088

1	2	3	4	5=(3+4)	6	7	8=(6+7)	9=(5+8)
51	Kec. Ngampilan	908.355		908.355	2.520.800		2.520.800	3.429.155
52	UPT TK dan SD wil.Barat	14.761.950	1.619.000	16.380.950	28.736.050	4.152.000	32.888.050	49.269.000
53	UPT TK dan SD wil.Timur	68.512.914	9.973.456	78.486.370	30.826.381	4.256.500	35.082.881	113.569.251
54	UPT TK dan SD wil.Selatan	28.213.070	4.327.048	32.540.118	26.492.480	3.770.000	30.262.480	62.802.598
55	UPT TK dan SD wil.Utara	36.892.550	5.869.600	42.762.150	14.645.000	2.160.000	16.805.000	59.567.150
56	SMP N 1	2.258.900	322.700	2.581.600	1.465.000	215.000	1.680.000	4.261.600
57	SMP N 2	5.682.300	962.500	6.644.800	3.344.200	420.000	3.764.200	10.409.000
58	SMP N 3	7.112.187		7.112.187	2.568.000		2.568.000	9.680.187
59	SMP N 4	2.663.500	380.500	3.044.000	3.870.000	540.000	4.410.000	7.454.000
60	SMP N 5	8.172.432	1.233.018	9.405.450	3.795.000	490.000	4.285.000	13.690.450
61	SMP N 6	3.940.350	570.050	4.510.400	3.526.185	496.755	4.022.940	8.533.340
62	SMP N 7	6.672.492	979.709	7.652.201	2.625.000	375.000	3.000.000	10.652.201
63	SMP N 8	4.032.249		4.032.249	1.270.000		1.270.000	5.302.249
64	SMP N 9	8.211.000	1.215.000	9.426.000	1.288.000	162.000	1.450.000	10.876.000
65	SMP N 10	16.493.508	2.450.535	18.944.043	-		-	18.944.043
66	SMP N 11	2.585.000	427.500	3.012.500	1.085.000	155.000	1.240.000	4.252.500
67	SMP N 12	3.702.600	528.900	4.231.500	2.969.400	431.100	3.400.500	7.632.000
68	SMP N 13	15.204.058	2.165.558	17.369.616	382.000		382.000	17.751.616
69	SMP N 14	12.169.300	1.865.050	14.034.350	1.430.000	140.000	1.570.000	15.604.350
70	SMP N 15	5.465.767	1.108.449	6.574.216	2.750.000	520.000	3.270.000	9.844.216
71	SMP N 16	2.825.300	631.900	3.457.200	3.370.000	450.000	3.820.000	7.277.200
72	SMA N 1	6.204.193	911.403	7.115.596	2.957.678	425.052	3.382.730	10.498.326
73	SMA N 2	10.301.300	1.485.900	11.787.200	2.555.000	340.000	2.895.000	14.682.200
74	SMA N 3	8.324.800	1.537.800	9.862.600	1.395.000	185.000	1.580.000	11.442.600
75	SMA N 4	1.889.352		1.889.352	555.000		555.000	2.444.352
76	SMA N 5	14.419.800		14.419.800	-		-	14.419.800
77	SMA N 6	4.540.700		4.540.700	1.740.000		1.740.000	6.280.700
78	SMA N 7	11.171.276	1.590.355	12.761.631	3.465.000	495.000	3.960.000	16.721.631
79	SMA N 8	907.800	246.300	1.154.100	840.000		840.000	1.994.100
80	SMA N 9	6.945.000	1.034.100	7.979.100	245.000	35.000	280.000	8.259.100
81	SMA N 10	11.096.693	1.665.244	12.761.937	2.205.000	315.000	2.520.000	15.281.937

1	2	3	4	5=(3+4)	6	7	8=(6+7)	9=(5+8)
82	SMA N 11	8.226.600	1.122.900	9.349.500	1.953.000	249.000	2.202.000	11.551.500
83	SMK N 1	2.745.000	395.000	3.140.000	2.540.000	360.000	2.900.000	6.040.000
84	SMK N 2	7.724.600		7.724.600	3.095.000		3.095.000	10.819.600
85	SMK N 3	9.607.715	1.435.748	11.043.463	10.668.654	1.538.645	12.207.299	23.250.762
86	SMK N 4	16.282.400	2.548.100	18.830.500	10.730.500	1.511.500	12.242.000	31.072.500
87	SMK N 5	18.062.639	2.825.774	20.888.413	6.135.000	855.000	6.990.000	27.878.413
88	SMK N 6	14.954.600	2.587.800	17.542.400	5.855.000	770.000	6.625.000	24.167.400
89	SMK N 7	4.359.763	930.763	5.290.526	3.883.100	466.500	4.349.600	9.640.126
90	UPT SKB	1.426.500	251.500	1.678.000	300.000	50.000	350.000	2.028.000
91	MAN Yogyakarta II	28.610.000	4.257.417	32.867.417	-		-	32.867.417
92	MTS N Yogyakarta II	13.855.900	2.004.500	15.860.400	-		-	15.860.400
93	MIN Yogyakarta	7.832.000	1.195.700	9.027.700	-		-	9.027.700
94	MAN Yogyakarta I	24.246.615	4.799.418	29.046.033	-		-	29.046.033
95	SD Sosrowijayan	-		-	-		-	-
96	SDN Sagan	-		-	-	100.000	100.000	100.000
97	SDN Ngupasan	-		-	-		-	-
98	SD Karangrejo/Sukijan	480.000		480.000	-		-	480.000
99	Kantor Pertanahan	13.791.500		13.791.500	1.228.000		1.228.000	15.019.500
100	Kementrian Agama Kota Yogyakarta	124.276.298	18.574.200	142.850.498	-		-	142.850.498
101	Konven	2.943.890	317.000	3.260.890	211.910	13.000	224.910	3.485.800
102	Anjar Sutrisno	250.000		250.000	250.000		250.000	500.000
103	MK Rohman dan Fitria (RUTAN Yk)	700.000	200.000	900.000	-		-	900.000
104	NN	266.269		266.269	83.731	12.000	95.731	362.000
105	Rosita Cs (BKD)	-		-	160.000	40.000	200.000	200.000
105	Reza Zulfi	525.000	100.000	625.000	-		-	625.000
106	Fitri Ambarsari	200.000		200.000	-		-	200.000
107	Safroni & Licia setyawati	150.000		150.000	-		-	150.000
108	Mokh Khayatul Rokhman	400.000		400.000	-		-	400.000
109	Diaz	344.987		344.987	25.013		25.013	370.000
110	Anisa Kurnia Sari	50.000		50.000	200.000		200.000	250.000
111	Sunu Handana	150.000	246.350	396.350	425.000	435.200	860.200	1.256.550

1	2	3	4	5=(3+4)	6	7	8=(6+7)	9=(5+8)
112	Nur H	25.000		25.000	-		-	25.000
113	Kusala Dardita Wikanantya	4.000.000		4.000.000	-		-	4.000.000
114	KPPN Yogyakarta	965.000	2.121.500	3.086.500	-		-	3.086.500
115	Riswanda Daniswara	250.000		250.000	-		-	250.000
116	Ari Sulistiyirini	120.000		120.000	-		-	120.000
117	Nanik	-		-	20.000		20.000	20.000
118	Andy	-		-	120.000		120.000	120.000
119	Rita	40.000	40.000	80.000	-		-	80.000
120	Sri Kawuri	140.000		140.000	-		-	140.000
121	BPS	1.025.400		1.025.400	150.000		150.000	1.175.400
122	Feizal,Shalich,Nurachmady	-		-	950.000		950.000	950.000
123	Nurina A (Fidyah 11)	-		-	2.000.000		2.000.000	2.000.000
124	Cash Deposit	371.500		371.500	-		-	371.500
125	Wahyu Cahyaning		1.000.000	1.000.000	-		-	1.000.000
126	Syaiful Anam (Sumbawa Besar,NTB)		800.000	800.000	-		-	800.000
127	Supangat (Dalbang)			-	-	1.000.000	1.000.000	1.000.000
128	Drs.Antariksa Agus		20.000	20.000	-		-	20.000
129	Nanda		160.000	160.000	-	140.000	140.000	300.000
130	Suyoso (PNS MIPA UNY Zakat Maal)		3.000.000	3.000.000	-		-	3.000.000
131	Titik E (Wiraswasta-Zakat Maal)		1.800.000	1.800.000	-		-	1.800.000
132	Junareka Dewanto		2.000.000	2.000.000	-		-	2.000.000
133	Agus Sarnyoto dan Rigen Ariyati		151.000	151.000	-		-	151.000
134	Dian SM		2.433.200	2.433.200	-		-	2.433.200
135	Saprohadi dan Sri Wahyuni			-	-	47.500	47.500	47.500
136	Yeyet Supriyatin (Puskesmas Gondomanan)			-	-	27.500	27.500	27.500
137	Nur Tejo dan Kelg			-	-	10.000	10.000	10.000
138	Rahmat Suyanto			-	-	10.000	10.000	10.000

1	2	3	4	5=(3+4)	6	7	8=(6+7)	9=(5+8)
139	Jama'ah Sholat Dhuhur Pegawai Pemerintah Kota Yogyakarta Ramadhan 1433 H			-	-	5.750.000	5.750.000	5.750.000
140	Zakat Fitrah dari 2068 PNS		47.104.750	47.104.750	-		-	47.104.750
141	Pengajian Nuzulul Qur'an Peg.Pemkot dg Ust. Yusuf Mansur			-	-	14.707.000	14.707.000	14.707.000
	-----sda-----			-	-	2 Jam tangan Merk Giotana dan Guess	2 Jam tangan Merk Giotana dan Guess	2 Jam tangan Merk Giotana dan Guess
	JUMLAH	1.247.015.471	237.349.416	1.484.364.887	675.449.875	86.807.187	762.257.062	2.246.621.949
	Bonus Giro tahun lalu	9.613.275		9.613.275	1.210.792		1.210.792	10.824.067
	Bonus Giro	3.807.293	760.038	4.567.331	1.924.506	284.857	2.209.363	6.776.694
	Pajak	(1.048.458)	(193.006)	(1.241.464)	(671.900)	(97.971)	(769.871)	(2.011.335)
	JUMLAH SELURUH (Rupiah):	1.259.387.581	237.916.448	1.497.304.029	677.913.273	86.994.073	764.907.346	2.262.211.375
	JUMLAH SELURUH (Barang):					2 Jam tangan Merk Giotana dan Guess	2 Jam tangan Merk Giotana dan Guess	2 Jam tangan Merk Giotana dan Guess

Yogyakarta, 31 Agustus 2012 M
13 Syawal 1433 H

Bendahara Bazda,

Rr.Dwi Lestari Setyaningsih,SE

1	2	3	4	5=(3+4)	6	7	8=(6+7)	9=(5+8)
---	---	---	---	---------	---	---	---------	---------

Syariah	118.975.202
Konvent	24.774.171
Jmh (non bonus)	143.749.373
Bonus	1.041.126
Jmh (dg bonus)	144.790.499

Syariah	52.288.828
Konvent	7.271.700
Jmh (non bonus)	59.560.528
Bonus	141.427
Jmh (dg bonus)	59.701.955

ambil cek bulan ini

1	2	3	4	$5=(3+4)$	6	7	$8=(6+7)$	$9=(5+8)$
---	---	---	---	-----------	---	---	-----------	-----------

ambil cek s.d bulan lalu
ambil cek s.d bulan ini

1	2	3	4	5=(3+4)	6	7	8=(6+7)	9=(5+8)
---	---	---	---	---------	---	---	---------	---------

#REF!

#REF!

#REF!

#REF!

#REF!

#REF!

#REF!

#REF!

256.554.415

256.554.415

256.554.415


(20.000.000)


#REF!

#REF!


226.044.442













Zakat


Infaq



1.	Bank Jogja	17.342.035	4.697.000		
	Jasa Giro	15.810	1.980		
2.	bpd Syariah	133.369.399	52.005.290		
	jasa giro	259.004	175.518		
2.	bpd	20.587.532	8.647.897		
	jasa giro	148.828	32.522		
3	bri	18.945.700	-		
	jasa giro	143.390	(23.134)		
	(47.104.750)	190.244.666	65.350.187	(21.457.000)	255.594.853
		567.032	186.886		
		190.811.698	65.537.073	21.457.000	
	(47.104.750)		(21.457.000)		
	Zkt Fithrah		YM.Infk Ramadan, Supangat		







#REF!