

PENERIMAAN ZAKAT DAN INFAQ DARI UPZ UNIT KERJA/UPT/SKPD/BUMD/SEKOLAH

Bulan : JANUARI 2013

No	SKPD/BUMD/Sekolah	Zakat (Rp)			Infaq (Rp)/barang			Jumlah Zakat & Infaq (Rp)/barang
		s.d. bulan lalu	bulan ini	s.d. bulan ini	s.d. bulan lalu	bulan ini	s.d. bulan ini	s.d. bulan ini
1	2	3	4	5=(3+4)	6	7	8=(6+7)	9=(5+8)
	Saldo Tahun Lalu	968.241.853		968.241.853	435.079.977		435.079.977	1.403.321.830
1	Dinas Perijinan		2.897.900	2.897.900		939.500	939.500	3.837.400
2	Dinas Pengelolaan Pasar		2.118.475	2.118.475		1.696.500	1.696.500	3.814.975
3	Dinas Bangunan Gedung & Aset Daerah		2.689.000	2.689.000		46.000	46.000	2.735.000
4	Dinas Kimpraswil		2.627.100	2.627.100		1.220.000	1.220.000	3.847.100
5	Dinas Sosial,Nakertans		1.170.000	1.170.000		2.349.100	2.349.100	3.519.100
6	Dinas Pariwisata dan Kebudayaan		1.955.478	1.955.478		220.000	220.000	2.175.478
7	Dinas Kependudukan dan Pencatatan Sipil		1.940.315	1.940.315		367.000	367.000	2.307.315
8	Dinas Perindagkoptan		3.736.100	3.736.100		1.350.000	1.350.000	5.086.100
9	Dinas Pendidikan		9.422.582	9.422.582		4.099.690	4.099.690	13.522.272
10	Dinas Kesehatan		18.822.604	18.822.604		5.320.000	5.320.000	24.142.604
11	Dinas Pajak Daerah dan Pengelolaan Keuangan		4.895.500	4.895.500		915.000	915.000	5.810.500
12	Dinas Ketertiban		1.629.299	1.629.299		1.680.000	1.680.000	3.309.299
13	Dinas Perhubungan			-			-	-
14	BAPPEDA		1.042.948	1.042.948		303.000	303.000	1.345.948
15	Badan Lingkungan Hidup		1.289.500	1.289.500		2.427.500	2.427.500	3.717.000
16	Badan Kepegawaian Daerah		2.297.221	2.297.221		525.000	525.000	2.822.221
17	Sekretariat DPRD		790.000	790.000		497.500	497.500	1.287.500
18	Inspektorat		1.388.570	1.388.570		272.500	272.500	1.661.070
19	Bagian Perekonomian,Pengembangan PAD dan Kerjasama		965.700	965.700		35.000	35.000	1.000.700
20	Bagian Tata Pemerintahan		600.000	600.000		125.000	125.000	725.000

1	2	3	4	5=(3+4)	6	7	8=(6+7)	9=(5+8)
21	Bagian Pengendalian Pembangunan		1.381.083	1.381.083		30.000	30.000	1.411.083
22	Bagian Organisasi		361.000	361.000		150.000	150.000	511.000
23	Bagian Protokol		1.448.167	1.448.167		465.000	465.000	1.913.167
24	Bagian Humas dan Informasi		374.350	374.350		170.000	170.000	544.350
25	Bagian Umum		937.300	937.300		385.000	385.000	1.322.300
26	Bagian Teknologi Informasi dan Telematika		813.100	813.100		280.000	280.000	1.093.100
27	Bagian Hukum		551.600	551.600			-	551.600
28	Kantor Arsip dan Perpusda		964.975	964.975		316.100	316.100	1.281.075
29	Kantor Kesatuan Bangsa		250.000	250.000		85.000	85.000	335.000
30	Kantor pemb.Masyarakat dan Perempuan		684.171	684.171		90.000	90.000	774.171
31	Kantor KB		1.862.290	1.862.290		800.000	800.000	2.662.290
32	Kantor Pengelolaan Taman Pintar			-			-	-
33	Kantor Penanggulangan Kebakaran dan Linmas		1.034.200	1.034.200			-	1.034.200
34	KPU		263.000	263.000		100.000	100.000	363.000
35	PD.BPR Bank Jogja		3.386.219	3.386.219		455.000	455.000	3.841.219
36	PDAM Tirtamarta			-		1.352.900	1.352.900	1.352.900
37	RS Jogja		2.723.252	2.723.252		1.089.897	1.089.897	3.813.149
38	Kec. Mergangsan		1.186.370	1.186.370		210.000	210.000	1.396.370
39	Kec. Kotagede			-			-	-
40	Kec. Jetis		792.500	792.500		230.000	230.000	1.022.500
41	Kec. Gondomanan		883.000	883.000		350.000	350.000	1.233.000
42	Kec. Gondokusuman		2.069.399	2.069.399		515.000	515.000	2.584.399
43	Kec. Pakualaman		1.660.975	1.660.975		190.000	190.000	1.850.975
44	Kec. Kraton		1.100.000	1.100.000		260.000	260.000	1.360.000
45	Kec. Tegalrejo		766.900	766.900		575.000	575.000	1.341.900
46	Kec. Wirobrajan		753.605	753.605		490.000	490.000	1.243.605
47	Kec. Gedongtengen		976.333	976.333		205.000	205.000	1.181.333
48	Kec. Mantrijeron		872.172	872.172		430.000	430.000	1.302.172

1	2	3	4	5=(3+4)	6	7	8=(6+7)	9=(5+8)
49	Kec. Danurejan		1.127.709	1.127.709		448.900	448.900	1.576.609
50	Kec. Umbulharjo		2.102.896	2.102.896		590.000	590.000	2.692.896
51	Kec. Ngampilan		247.000	247.000		395.000	395.000	642.000
52	UPT TK dan SD wil.Barat		1.941.000	1.941.000		4.053.000	4.053.000	5.994.000
53	UPT TK dan SD wil.Timur		9.812.101	9.812.101		4.046.500	4.046.500	13.858.601
54	UPT TK dan SD wil.Selatan		3.922.232	3.922.232		3.580.788	3.580.788	7.503.020
55	UPT TK dan SD wil.Utara		5.674.500	5.674.500		2.150.000	2.150.000	7.824.500
56	SMP N 1		312.900	312.900		215.000	215.000	527.900
57	SMP N 2		1.066.800	1.066.800		325.000	325.000	1.391.800
58	SMP N 3		1.300.455	1.300.455		357.000	357.000	1.657.455
59	SMP N 4		368.700	368.700		490.000	490.000	858.700
60	SMP N 5		1.245.918	1.245.918		465.000	465.000	1.710.918
61	SMP N 6		647.500	647.500		389.255	389.255	1.036.755
62	SMP N 7		1.002.705	1.002.705		375.000	375.000	1.377.705
63	SMP N 8		1.365.224	1.365.224		171.000	171.000	1.536.224
64	SMP N 9		1.188.000	1.188.000		162.000	162.000	1.350.000
65	SMP N 10		2.400.098	2.400.098			-	2.400.098
66	SMP N 11		861.500	861.500		85.000	85.000	946.500
67	SMP N 12		667.150	667.150		522.800	522.800	1.189.950
68	SMP N 13		2.181.966	2.181.966			-	2.181.966
69	SMP N 14		1.881.700	1.881.700		140.000	140.000	2.021.700
70	SMP N 15		2.422.496	2.422.496		1.000.000	1.000.000	3.422.496
71	SMP N 16		631.900	631.900		450.000	450.000	1.081.900
72	SMA N 1		1.016.440	1.016.440		404.202	404.202	1.420.642
73	SMA N 2		1.417.800	1.417.800		340.000	340.000	1.757.800
74	SMA N 3		1.552.400	1.552.400		160.000	160.000	1.712.400
75	SMA N 4		360.785	360.785		317.500	317.500	678.285
76	SMA N 5		2.293.500	2.293.500			-	2.293.500
77	SMA N 6			-			-	-
78	SMA N 7		1.659.862	1.659.862		525.000	525.000	2.184.862

1	2	3	4	5=(3+4)	6	7	8=(6+7)	9=(5+8)
79	SMA N 8		114.500	114.500		91.800	91.800	206.300
80	SMA N 9		1.034.450	1.034.450		35.000	35.000	1.069.450
81	SMA N 10		1.683.169	1.683.169		315.000	315.000	1.998.169
82	SMA N 11		1.142.900	1.142.900		249.000	249.000	1.391.900
83	SMK N 1		395.000	395.000		360.000	360.000	755.000
84	SMK N 2			-			-	-
85	SMK N 3		1.466.733	1.466.733		1.507.430	1.507.430	2.974.163
86	SMK N 4		2.789.500	2.789.500		1.461.500	1.461.500	4.251.000
87	SMK N 5		2.875.774	2.875.774		765.000	765.000	3.640.774
88	SMK N 6		2.917.500	2.917.500		670.000	670.000	3.587.500
89	SMK N 7		942.873	942.873		424.700	424.700	1.367.573
90	UPT SKB			-			-	-
91	MAN Yogyakarta II		4.986.572	4.986.572			-	4.986.572
92	MTS N Yogyakarta II		1.965.400	1.965.400			-	1.965.400
93	MIN Yogyakarta		1.225.700	1.225.700			-	1.225.700
94	MAN Yogyakarta I		4.924.148	4.924.148			-	4.924.148
95	SD Sosrowijayan			-			-	-
96	SDN Sagan			-			-	-
97	SDN Ngupasan			-			-	-
99	Kantor Pertanahan		1.437.500	1.437.500		125.000	125.000	1.562.500
100	Kementrian Agama Kota Yogyakarta		18.755.100	18.755.100			-	18.755.100
101	KPPN Yogyakarta (5 Peg.)		371.500	371.500			-	371.500
102	BPS			-			-	-
103	Zakat Fitrah Pegawai			-			-	-
104	Konven		887.400	887.400		90.000	90.000	977.400
105	Arwan Santosa (Kopertis wily V)		300.000	300.000			-	300.000
106	PNS Bag TU Setda Kota Yk		250.000	250.000			-	250.000
107	Reza Zulfi		100.000	100.000			-	100.000
108	Windu		20.000	20.000			-	20.000
109	Sukidjan		180.000	180.000				
110	Budi Rianto		100.000	100.000				

1	2	3	4	5=(3+4)	6	7	8=(6+7)	9=(5+8)
111	Diaz		75.000	75.000				
112	Tumirah		187.500	187.500			-	187.500
113	Teguh D		1.000.000	1.000.000			-	1.000.000
114	Dwi			-		16.000	16.000	16.000
115	Daru Hagni		200.000	200.000			-	200.000
116	Dhewan Suprayo		300.000	300.000			-	300.000
117	Aditya Ary		100.000	100.000			-	100.000
				-			-	-
	JUMLAH	968.241.853	195.775.709	1.164.017.562	435.079.977	61.880.562	496.960.539	1.660.978.101
	Bonus Giro tahun lalu	16.664.484		16.664.484	3.311.452		3.311.452	19.975.936
	Bonus Giro		1.246.364	1.246.364		592.730	592.730	1.839.094
	Pajak		(259.271)	(259.271)		(128.544)	(128.544)	(387.815)
	JUMLAH SELURUH (Rupiah):	984.906.337	196.762.802	1.181.669.139	438.391.429	62.344.748	500.736.177	1.682.405.316

Yogyakarta, 31 Januari 2013
19 Rabiul Awwal 1434 H

Bendahara BAZNAS,

Rr.Dwi Lestari Setyaningsih,SE

1	2	3	4	5=(3+4)	6	7	8=(6+7)	9=(5+8)
---	---	---	---	---------	---	---	---------	---------

		Zakat	Infaq	Saldo
1	Bank Jogja Jasa Giro	37.600.620 669.890	16.061.978 348.330	519.175.274 267.288.508
2	bpd Syariah jasa giro	123.220.064 167.289	39.550.687 113.649	262.395.079 128.893.472
3	bpd jasa giro	15.428.425 126.903	6.267.897 2.207	125.028.772 25.018.486
4	bri jasa giro	19.526.600 23.011	- -	42.037.200 24.030.282
		- 195.775.709 987.093	61.880.562 464.186	1.393.867.073
		196.762.802	62.344.748	
			-	-
		1.451.279	total saldo bendh	

catatan bulan januari :


1 kantor KB setor 2 kali bulan des 2012 dan
Jan 2013


1	2	3	4	$5=(3+4)$	6	7	$8=(6+7)$	$9=(5+8)$
---	---	---	---	-----------	---	---	-----------	-----------


1	2	3	4	5=(3+4)	6	7	8=(6+7)	9=(5+8)
---	---	---	---	---------	---	---	---------	---------


#REF!	#REF!	#REF!	#REF!
<hr/>		<hr/>	
#REF!	#REF!	#REF!	#REF!
256.554.415	256.554.415	256.554.415	(20.000.000) #REF! #REF!


1.423.297.766













2.







#REF!