

PENERIMAAN ZAKAT DAN INFAQ DARI UPZ UNIT KERJA/UPT/SKPD/BUMD/SEKOLAH

Bulan : **PEBRUARI 2013**

No	SKPD/BUMD/Sekolah	Zakat (Rp)			Infaq (Rp)/barang			Jumlah Zakat & Infaq (Rp)/barang
		s.d. bulan lalu	bulan ini	s.d. bulan ini	s.d. bulan lalu	bulan ini	s.d. bulan ini	s.d. bulan ini
1	2	3	4	5=(3+4)	6	7	8=(6+7)	9=(5+8)
	Saldo Tahun Lalu	968.241.853		968.241.853	435.079.977		435.079.977	1.403.321.830
1	Dinas Perijinan	2.897.900	2.647.900	5.545.800	939.500	939.500	1.879.000	7.424.800
2	Dinas Pengelolaan Pasar	2.118.475	1.982.075	4.100.550	1.696.500	1.781.500	3.478.000	7.578.550
3	Dinas Bangunan Gedung & Aset Daerah	2.689.000	2.689.000	5.378.000	46.000	460.000	506.000	5.884.000
4	Dinas Kimpraswil	2.627.100	2.627.100	5.254.200	1.220.000	1.190.000	2.410.000	7.664.200
5	Dinas Sosial, Nakertans	1.170.000	1.170.000	2.340.000	2.349.100	2.349.100	4.698.200	7.038.200
6	Dinas Pariwisata dan Kebudayaan	1.955.478	1.955.478	3.910.956	220.000	220.000	440.000	4.350.956
7	Dinas Kependudukan dan Pencatatan Sipil	1.940.315	1.952.256	3.892.571	367.000	363.000	730.000	4.622.571
8	Dinas Perindagkoptan	3.736.100	3.746.300	7.482.400	1.350.000	1.350.000	2.700.000	10.182.400
9	Dinas Pendidikan	9.422.582	9.602.749	19.025.331	4.099.690	4.124.690	8.224.380	27.249.711
10	Dinas Kesehatan	18.822.604	18.812.080	37.634.684	5.320.000	5.250.000	10.570.000	48.204.684
11	Dinas Pajak Daerah dan Pengelolaan Keuangan	4.895.500	4.895.500	9.791.000	915.000	915.000	1.830.000	11.621.000
12	Dinas Ketertiban	1.629.299	1.632.333	3.261.632	1.680.000	1.680.000	3.360.000	6.621.632
13	Dinas Perhubungan	-	614.500	614.500	-	710.000	710.000	1.324.500
14	BAPPEDA	1.042.948	1.052.948	2.095.896	303.000	303.000	606.000	2.701.896
15	Badan Lingkungan Hidup	1.289.500	1.291.500	2.581.000	2.427.500	2.427.500	4.855.000	7.436.000
16	Badan Kepegawaian Daerah	2.297.221	2.330.453	4.627.674	525.000	565.000	1.090.000	5.717.674
17	Sekretariat DPRD	790.000	876.500	1.666.500	497.500	467.500	965.000	2.631.500
18	Inspektorat	1.388.570	1.388.570	2.777.140	272.500	272.500	545.000	3.322.140
19	Bagian Perekonomian, Pengembangan PAD dan Kerjasama	965.700	980.200	1.945.900	35.000	35.000	70.000	2.015.900
20	Bagian Tata Pemerintahan	600.000	643.000	1.243.000	125.000	125.000	250.000	1.493.000

1	2	3	4	5=(3+4)	6	7	8=(6+7)	9=(5+8)
21	Bagian Pengendalian Pembangunan	1.381.083	1.333.783	2.714.866	30.000	30.000	60.000	2.774.866
22	Bagian Organisasi	361.000	361.000	722.000	150.000	150.000	300.000	1.022.000
23	Bagian Protokol	1.448.167	1.448.719	2.896.886	465.000	465.000	930.000	3.826.886
24	Bagian Humas dan Informasi	374.350	374.400	748.750	170.000	170.000	340.000	1.088.750
25	Bagian Umum	937.300	937.300	1.874.600	385.000	385.000	770.000	2.644.600
26	Bagian Teknologi Informasi dan Telematika	813.100	814.500	1.627.600	280.000	290.000	570.000	2.197.600
27	Bagian Hukum	551.600	507.600	1.059.200	-	-	-	1.059.200
28	Kantor Arsip dan Perpustakaan	964.975	964.975	1.929.950	316.100	316.100	632.200	2.562.150
29	Kantor Kesatuan Bangsa	250.000	250.000	500.000	85.000	85.000	170.000	670.000
30	Kantor pemb.Masyarakat dan Perempuan	684.171	684.171	1.368.342	90.000	90.000	180.000	1.548.342
31	Kantor KB	1.862.290	-	1.862.290	800.000	-	800.000	2.662.290
32	Kantor Pengelolaan Taman Pintar	-	905.200	905.200	-	90.000	90.000	995.200
33	Kantor Penanggulangan Kebakaran dan Linmas	1.034.200	1.034.200	2.068.400	-	-	-	2.068.400
34	KPU	263.000	263.000	526.000	100.000	100.000	200.000	726.000
35	PD.BPR Bank Jogja	3.386.219	-	3.386.219	455.000	-	455.000	3.841.219
36	PDAM Tirtamarta	-	-	-	1.352.900	1.352.900	2.705.800	2.705.800
37	RS Jogja	2.723.252	2.849.835	5.573.087	1.089.897	1.089.897	2.179.794	7.752.881
38	Kec. Mergangsan	1.186.370	1.098.770	2.285.140	210.000	210.000	420.000	2.705.140
39	Kec. Kotagede	-	-	-	-	-	-	-
40	Kec. Jetis	792.500	892.500	1.685.000	230.000	230.000	460.000	2.145.000
41	Kec. Gondomanan	883.000	883.000	1.766.000	350.000	350.000	700.000	2.466.000
42	Kec. Gondokusuman	2.069.399	2.319.807	4.389.206	515.000	495.000	1.010.000	5.399.206
43	Kec. Pakualaman	1.660.975	1.660.975	3.321.950	190.000	190.000	380.000	3.701.950
44	Kec. Kraton	1.100.000	1.217.000	2.317.000	260.000	260.000	520.000	2.837.000
45	Kec. Tegalrejo	766.900	766.900	1.533.800	575.000	575.000	1.150.000	2.683.800
46	Kec. Wirobrajan	753.605	833.800	1.587.405	490.000	460.000	950.000	2.537.405
47	Kec. Gedongtengen	976.333	980.090	1.956.423	205.000	205.000	410.000	2.366.423
48	Kec. Mantriweron	872.172	872.172	1.744.344	430.000	430.000	860.000	2.604.344

1	2	3	4	5=(3+4)	6	7	8=(6+7)	9=(5+8)
49	Kec. Danurejan	1.127.709	1.127.709	2.255.418	448.900	448.900	897.800	3.153.218
50	Kec. Umbulharjo	2.102.896	2.102.896	4.205.792	590.000	590.000	1.180.000	5.385.792
51	Kec. Ngampilan	247.000	247.000	494.000	395.000	396.000	791.000	1.285.000
52	UPT TK dan SD wil.Barat	1.941.000	1.962.500	3.903.500	4.053.000	3.252.000	7.305.000	11.208.500
53	UPT TK dan SD wil.Timur	9.812.101	9.699.490	19.511.591	4.046.500	4.006.500	8.053.000	27.564.591
54	UPT TK dan SD wil.Selatan	3.922.232		3.922.232	3.580.788		3.580.788	7.503.020
55	UPT TK dan SD wil.Utara	5.674.500	5.674.500	11.349.000	2.150.000	2.150.000	4.300.000	15.649.000
56	SMP N 1	312.900	337.900	650.800	215.000	215.000	430.000	1.080.800
57	SMP N 2	1.066.800	1.066.800	2.133.600	325.000	325.000	650.000	2.783.600
58	SMP N 3	1.300.455		1.300.455	357.000		357.000	1.657.455
59	SMP N 4	368.700	473.230	841.930	490.000	490.000	980.000	1.821.930
60	SMP N 5	1.245.918	1.245.918	2.491.836	465.000	465.000	930.000	3.421.836
61	SMP N 6	647.500	750.255	1.397.755	389.255	241.000	630.255	2.028.010
62	SMP N 7	1.002.705	1.115.722	2.118.427	375.000	375.000	750.000	2.868.427
63	SMP N 8	1.365.224	1.262.978	2.628.202	171.000	165.000	336.000	2.964.202
64	SMP N 9	1.188.000	1.188.000	2.376.000	162.000	162.000	324.000	2.700.000
65	SMP N 10	2.400.098	2.185.935	4.586.033	-		-	4.586.033
66	SMP N 11	861.500	852.010	1.713.510	85.000	75.000	160.000	1.873.510
67	SMP N 12	667.150		667.150	522.800	619.100	1.141.900	1.809.050
68	SMP N 13	2.181.966	2.184.997	4.366.963	-		-	4.366.963
69	SMP N 14	1.881.700	1.771.700	3.653.400	140.000	140.000	280.000	3.933.400
70	SMP N 15	2.422.496	1.229.128	3.651.624	1.000.000	500.000	1.500.000	5.151.624
71	SMP N 16	631.900	599.900	1.231.800	450.000	450.000	900.000	2.131.800
72	SMA N 1	1.016.440	916.013	1.932.453	404.202	401.990	806.192	2.738.645
73	SMA N 2	1.417.800		1.417.800	340.000		340.000	1.757.800
74	SMA N 3	1.552.400	1.558.500	3.110.900	160.000	160.000	320.000	3.430.900
75	SMA N 4	360.785		360.785	317.500		317.500	678.285
76	SMA N 5	2.293.500		2.293.500	-		-	2.293.500
77	SMA N 6	-		-	-		-	-
78	SMA N 7	1.659.862	1.574.602	3.234.464	525.000	525.000	1.050.000	4.284.464

1	2	3	4	5=(3+4)	6	7	8=(6+7)	9=(5+8)
79	SMA N 8	114.500	114.500	229.000	91.800	91.800	183.600	412.600
80	SMA N 9	1.034.450	1.002.100	2.036.550	35.000	35.000	70.000	2.106.550
81	SMA N 10	1.683.169	1.681.431	3.364.600	315.000	285.000	600.000	3.964.600
82	SMA N 11	1.142.900	1.142.900	2.285.800	249.000	249.000	498.000	2.783.800
83	SMK N 1	395.000	395.000	790.000	360.000	360.000	720.000	1.510.000
84	SMK N 2	-	2.175.600	2.175.600	-	970.000	970.000	3.145.600
85	SMK N 3	1.466.733	1.473.695	2.940.428	1.507.430	1.510.937	3.018.367	5.958.795
86	SMK N 4	2.789.500	2.799.000	5.588.500	1.461.500	1.461.500	2.923.000	8.511.500
87	SMK N 5	2.875.774	2.875.774	5.751.548	765.000	765.000	1.530.000	7.281.548
88	SMK N 6	2.917.500	2.917.500	5.835.000	670.000	670.000	1.340.000	7.175.000
89	SMK N 7	942.873	942.873	1.885.746	424.700	424.700	849.400	2.735.146
90	UPT SKB	-	154.300	154.300	-	-	-	154.300
91	MAN Yogyakarta II	4.986.572	5.024.229	10.010.801	-	-	-	10.010.801
92	MTS N Yogyakarta II	1.965.400	2.054.600	4.020.000	-	-	-	4.020.000
93	MIN Yogyakarta	1.225.700	1.230.900	2.456.600	-	-	-	2.456.600
94	MAN Yogyakarta I	4.924.148	4.924.148	9.848.296	-	-	-	9.848.296
95	SD Sosrowijayan	-	-	-	-	-	-	-
96	SDN Sagan	-	-	-	-	-	-	-
97	SDN Ngupasan	-	-	-	-	-	-	-
99	Kantor Pertanahan	1.437.500	1.437.000	2.874.500	125.000	125.000	250.000	3.124.500
100	Kementrian Agama Kota Yogyakarta	18.755.100	18.847.500	37.602.600	-	-	-	37.602.600
101	KPPN Yogyakarta (5 Peg.)	371.500	301.500	673.000	-	-	-	673.000
102	BPS	-	3.076.200	3.076.200	-	-	-	3.076.200
103	Zakat Fitrah Pegawai	-	-	-	-	-	-	-
104	Konven	887.400	463.850	1.351.250	90.000	414.000	504.000	1.855.250
105	Arwan Santosa (Kopertis wily V)	300.000	-	300.000	-	-	-	300.000
106	PNS Bag TU Setda Kota Yk	250.000	-	250.000	-	-	-	250.000
107	Reza Zulfi	100.000	100.000	200.000	-	-	-	200.000
108	Windu	20.000	-	20.000	-	-	-	20.000
109	Sukidjan	180.000	-	180.000	-	-	-	-
110	Budi Rianto	100.000	-	100.000	-	-	-	-

1	2	3	4	5=(3+4)	6	7	8=(6+7)	9=(5+8)
111	Diaz	75.000		75.000				
112	Tumirah	187.500		187.500	-		-	187.500
113	Teguh D	1.000.000		1.000.000	-		-	1.000.000
114	Dwi	-		-	16.000		16.000	16.000
115	Daru Hagni	200.000		200.000	-		-	200.000
116	Dhewan Suprayo	300.000		300.000	-		-	300.000
117	Aditya Ary	100.000		100.000	-		-	100.000
118	Idrastuti(Jl Rawasari Timur II)		4.000.000	4.000.000			-	4.000.000
119	Desi N & Wahyu Dwi		47.500	47.500			-	47.500
120	Budi Riyanto			-		212.000	212.000	212.000
121	Bazda Zakat/transaksi kredit		9.537.755	9.537.755		4.405.000	4.405.000	13.942.755
				-			-	-
	JUMLAH	1.164.017.562	196.991.677	1.361.009.239	496.960.539	61.678.614	558.639.153	1.919.648.392
	Bonus Giro tahun lalu	16.664.484		16.664.484	3.311.452		3.311.452	19.975.936
	Bonus Giro	1.246.364	487.786	1.734.150	592.730	262.360	855.090	2.589.240
	Pajak	(259.271)	(107.556)	(366.827)	(128.544)	(55.060)	(183.604)	(550.431)
	JUMLAH SELURUH (Rupiah):	1.181.669.139	197.371.907	1.379.041.046	500.736.177	61.885.914	562.622.091	1.941.663.137

Yogyakarta, 28 Pebruari 2013
19 Rabiul Akhir 1434 H

Bendahara BAZNAS,

Rr.Dwi Lestari Setyaningsih,SE

1	2	3	4	5=(3+4)	6	7	8=(6+7)	9=(5+8)
---	---	---	---	---------	---	---	---------	---------

		Zakat	Infaq	Saldo Bank
1	Bank Jogja Jasa Giro	36.617.390 262.225	15.276.190 169.484	151.054.889 734.182
2	bpd Syariah jasa giro	126.084.142 47.212	40.049.527 37.058	58.526.433 5.980.057
3	bpd jasa giro	15.141.145 33.043	6.352.897 758	40.202.960 21.372.141
4	bri jasa giro	19.149.000 37.750	- -	61.223.950 4.030.282
		- 196.991.677 380.230	61.678.614 207.300	343.124.894
		197.371.907	61.885.914	
		-	-	
		587.530	total saldo bendh	

catatan bulan Pebruari :

1 BPS setor 2 kali : Januari dan Pebr.2013

1	2	3	4	$5=(3+4)$	6	7	$8=(6+7)$	$9=(5+8)$
---	---	---	---	-----------	---	---	-----------	-----------

2 SMK 2 setor 2 kali : Januari dan
Pebr.2013

1	2	3	4	5=(3+4)	6	7	8=(6+7)	9=(5+8)
---	---	---	---	---------	---	---	---------	---------

#REF! #REF!

#REF! #REF!


#REF! #REF!


#REF! #REF!


256.554.415 256.554.415


256.554.415 (20.000.000)
#REF!
#REF!

1.423.297.766












2.







#REF!