

PENERIMAAN ZAKAT DAN INFAQ DARI UPZ UNIT KERJA/UPT/SKPD/BUMD/SEKOLAH

Bulan : MEI 2013

No	SKPD/BUMD/Sekolah	Zakat (Rp)			Infaq (Rp)/barang			Jumlah Zakat & Infaq (Rp)/barang
		s.d. bulan lalu	bulan ini	s.d. bulan ini	s.d. bulan lalu	bulan ini	s.d. bulan ini	s.d. bulan ini
1	2	3	4	5=(3+4)	6	7	8=(6+7)	9=(5+8)
	Saldo Tahun Lalu	968.241.853		968.241.853	435.079.977		435.079.977	1.403.321.830
1	Dinas Perijinan	10.841.600	2.510.100	13.351.700	3.728.000	909.500	4.637.500	17.989.200
2	Dinas Pengelolaan Pasar	8.031.400	1.803.375	9.834.775	6.911.000	1.786.500	8.697.500	18.532.275
3	Dinas Bangunan Gedung & Aset Daerah	10.697.700	2.504.900	13.202.600	1.426.000	430.000	1.856.000	15.058.600
4	Dinas Kimpraswil	10.508.400	2.627.100	13.135.500	4.790.000	1.190.000	5.980.000	19.115.500
5	Dinas Sosial,Nakertans	5.902.100	2.532.029	8.434.129	8.260.300	1.150.000	9.410.300	17.844.429
6	Dinas Pariwisata dan Kebudayaan	7.716.385	1.949.855	9.666.240	860.000	250.000	1.110.000	10.776.240
7	Dinas Kependudukan dan Pencatatan Sipil	7.720.368	1.927.185	9.647.553	1.423.000	343.000	1.766.000	11.413.553
8	Dinas Perindagkoptan	15.091.400	3.789.800	18.881.200	5.400.000	1.330.000	6.730.000	25.611.200
9	Dinas Pendidikan	37.525.453		37.525.453	16.568.760	13.085.070	29.653.830	67.179.283
10	Dinas Kesehatan	75.395.309	18.950.571	94.345.880	20.960.000	5.060.000	26.020.000	120.365.880
11	Dinas Pajak Daerah dan Pengelolaan Keuangan	19.583.600	4.975.400	24.559.000	3.640.000	895.000	4.535.000	29.094.000
12	Dinas Ketertiban	6.443.418	1.550.670	7.994.088	6.720.000	1.655.000	8.375.000	16.369.088
13	Dinas Perhubungan	2.064.700	808.500	2.873.200	2.295.000	680.000	2.975.000	5.848.200
14	BAPPEDA	4.201.792	1.052.948	5.254.740	1.212.000	303.000	1.515.000	6.769.740
15	Badan Lingkungan Hidup	5.173.000	1.078.500	6.251.500	9.700.000	2.417.500	12.117.500	18.369.000
16	Badan Kepegawaian Daerah	9.327.322	2.183.403	11.510.725	2.210.000	555.000	2.765.000	14.275.725
17	Sekretariat DPRD	3.351.500	802.500	4.154.000	1.899.500	457.500	2.357.000	6.511.000
18	Inspektorat	5.554.280	1.388.570	6.942.850	1.090.000	272.500	1.362.500	8.305.350
19	Bagian Perekonomian,Pengembangan PAD dan Kerjasama	3.881.300	35.000	3.916.300	140.000	895.000	1.035.000	4.951.300
20	Bagian Tata Pemerintahan	2.529.000	643.000	3.172.000	500.000	125.000	625.000	3.797.000
21	Bagian Pengendalian Pembangunan	5.689.732	1.588.600	7.278.332	120.000	30.000	150.000	7.428.332
22	Bagian Organisasi	1.444.000	361.000	1.805.000	600.000	150.000	750.000	2.555.000
23	Bagian Protokol	5.864.130	1.588.879	7.453.009	1.890.000	445.000	2.335.000	9.788.009

1	2	3	4	5=(3+4)	6	7	8=(6+7)	9=(5+8)
24	Bagian Humas dan Informasi	1.510.150	380.700	1.890.850	680.000	170.000	850.000	2.740.850
25	Bagian Umum	3.849.800	987.600	4.837.400	1.465.000	310.000	1.775.000	6.612.400
26	Bagian Teknologi Informasi dan Telematika	3.258.000	815.200	4.073.200	1.150.000	290.000	1.440.000	5.513.200
27	Bagian Hukum	2.074.400	507.600	2.582.000	-	-	-	2.582.000
28	Kantor Arsip dan Perpustakaan	3.859.900	1.016.481	4.876.381	1.264.400	341.100	1.605.500	6.481.881
29	Kantor Kesatuan Bangsa	1.000.000	340.000	1.340.000	370.000	115.000	485.000	1.825.000
30	Kantor pemb.Masyarakat dan Perempuan	2.745.530	688.594	3.434.124	370.000	100.000	470.000	3.904.124
31	Kantor KB	4.014.910		4.014.910	1.540.000		1.540.000	5.554.910
32	Kantor Pengelolaan Taman Pintar	2.639.300	914.600	3.553.900	270.000	90.000	360.000	3.913.900
33	Kantor Penanggulangan Kebakaran dan Linmas	4.126.800	1.024.200	5.151.000	-	-	-	5.151.000
34	KPU	1.053.800	263.900	1.317.700	370.000	70.000	440.000	1.757.700
35	PD.BPR Bank Jogja	3.386.219		3.386.219	455.000		455.000	3.841.219
36	PDAM Tirtamarta	-		-	5.341.600	1.317.900	6.659.500	6.659.500
37	RS Jogja	11.281.037	2.917.026	14.198.063	4.369.588	1.099.897	5.469.485	19.667.548
38	Kec. Mergangsan	4.482.680	1.187.370	5.670.050	840.000	210.000	1.050.000	6.720.050
39	Kec. Kotagede	-		-	-	-	-	-
40	Kec. Jetis	3.450.000	962.500	4.412.500	900.000	205.000	1.105.000	5.517.500
41	Kec. Gondomanan	3.546.000	990.000	4.536.000	1.400.000	370.000	1.770.000	6.306.000
42	Kec. Gondokusuman	8.390.956	2.098.813	10.489.769	1.970.000	450.000	2.420.000	12.909.769
43	Kec. Pakualaman	6.653.628	1.440.631	8.094.259	720.000	170.000	890.000	8.984.259
44	Kec. Kraton	4.634.000	1.200.000	5.834.000	1.040.000	240.000	1.280.000	7.114.000
45	Kec. Tegalrejo	3.067.600	712.700	3.780.300	2.300.000	575.000	2.875.000	6.655.300
46	Kec. Wirobrajan	3.341.365	915.500	4.256.865	1.870.000	452.000	2.322.000	6.578.865
47	Kec. Gedongtengen	3.922.003	982.790	4.904.793	820.000	195.000	1.015.000	5.919.793
48	Kec. Mantriweron	3.488.688	966.172	4.454.860	1.680.000	405.000	2.085.000	6.539.860
49	Kec. Danurejan	4.510.836		4.510.836	1.795.600		1.795.600	6.306.436
50	Kec. Umbulharjo	8.415.452	2.185.535	10.600.987	2.360.000	590.000	2.950.000	13.550.987
51	Kec. Ngampilan	740.000		740.000	1.191.000		1.191.000	1.931.000
52	UPT TK dan SD wil.Barat	7.216.000		7.216.000	16.815.350		16.815.350	24.031.350
53	UPT TK dan SD wil.Timur	39.218.695	13.675.671	52.894.366	15.966.000		15.966.000	68.860.366
54	UPT TK dan SD wil.Selatan	11.142.812	7.160.290	18.303.102	10.710.788		10.710.788	29.013.890

1	2	3	4	5=(3+4)	6	7	8=(6+7)	9=(5+8)
55	UPT TK dan SD wil.Utara	22.886.000	7.878.500	30.764.500	8.620.000		8.620.000	39.384.500
56	SMP N 1	1.517.600	433.400	1.951.000	810.000	220.000	1.030.000	2.981.000
57	SMP N 2	4.275.700	1.075.300	5.351.000	1.320.000	335.000	1.655.000	7.006.000
58	SMP N 3	2.458.063	1.157.608	3.615.671	759.000	402.000	1.161.000	4.776.671
59	SMP N 4	841.930	409.830	1.251.760	980.000	450.000	1.430.000	2.681.760
60	SMP N 5	4.886.272	1.358.708	6.244.980	1.920.000	445.000	2.365.000	8.609.980
61	SMP N 6	3.438.545	1.055.395	4.493.940	1.198.255	284.000	1.482.255	5.976.195
62	SMP N 7	4.363.861	1.122.717	5.486.578	1.460.000	355.000	1.815.000	7.301.578
63	SMP N 8	5.387.762	1.434.938	6.822.700	720.000	183.000	903.000	7.725.700
64	SMP N 9	4.684.000	1.154.000	5.838.000	648.000	212.000	860.000	6.698.000
65	SMP N 10	8.663.623	2.033.690	10.697.313	-		-	10.697.313
66	SMP N 11	3.375.710	856.100	4.231.810	320.000	75.000	395.000	4.626.810
67	SMP N 12	1.594.850	463.850	2.058.700	2.380.100	619.100	2.999.200	5.057.900
68	SMP N 13	8.541.187	1.993.837	10.535.024	-		-	10.535.024
69	SMP N 14	7.340.800	1.915.700	9.256.500	510.000	90.000	600.000	9.856.500
70	SMP N 15	4.959.872		4.959.872	1.960.000		1.960.000	6.919.872
71	SMP N 16	2.757.200	762.700	3.519.900	1.780.000	420.000	2.200.000	5.719.900
72	SMA N 1	3.778.019	922.783	4.700.802	1.560.172	351.990	1.912.162	6.612.964
73	SMA N 2	4.253.400		4.253.400	1.020.000		1.020.000	5.273.400
74	SMA N 3	6.227.900	1.476.200	7.704.100	500.000	90.000	590.000	8.294.100
75	SMA N 4	2.359.527		2.359.527	1.268.500		1.268.500	3.628.027
76	SMA N 5	9.557.400	2.507.000	12.064.400	-		-	12.064.400
77	SMA N 6	2.424.000	1.428.100	3.852.100	1.145.000	1.250.000	2.395.000	6.247.100
78	SMA N 7	6.060.730	1.493.148	7.553.878	1.950.000	435.000	2.385.000	9.938.878
79	SMA N 8	458.000		458.000	367.200	206.300	573.500	1.031.500
80	SMA N 9	4.094.900	1.122.400	5.217.300	140.000	35.000	175.000	5.392.300
81	SMA N 10	6.360.486	1.496.644	7.857.130	1.170.000	285.000	1.455.000	9.312.130
82	SMA N 11	4.571.600	1.142.900	5.714.500	996.000	249.000	1.245.000	6.959.500
83	SMK N 1	1.580.000	395.000	1.975.000	1.300.000	290.000	1.590.000	3.565.000
84	SMK N 2	3.143.000	967.400	4.110.400	1.440.000	470.000	1.910.000	6.020.400
85	SMK N 3	5.973.128	1.516.350	7.489.478	5.960.241	1.465.937	7.426.178	14.915.656
86	SMK N 4	11.236.500	2.957.000	14.193.500	6.006.000	1.556.500	7.562.500	21.756.000
87	SMK N 5	11.503.096	2.875.774	14.378.870	3.060.000	765.000	3.825.000	18.203.870
88	SMK N 6	11.432.000	2.963.000	14.395.000	2.680.000	690.000	3.370.000	17.765.000

1	2	3	4	5=(3+4)	6	7	8=(6+7)	9=(5+8)
89	SMK N 7	3.696.011	944.650	4.640.661	1.698.800	417.700	2.116.500	6.757.161
90	UPT SKB	154.300	231.500	385.800	-	-	-	385.800
91	MAN Yogyakarta II	20.124.745	5.064.712	25.189.457	-	-	-	25.189.457
92	MTS N Yogyakarta II	8.347.600		8.347.600	-	2.163.800	2.163.800	10.511.400
93	MIN Yogyakarta	4.924.600	1.233.300	6.157.900	-	-	-	6.157.900
94	MAN Yogyakarta I	19.675.956	4.818.480	24.494.436	-	-	-	24.494.436
95	SD Sosrowijayan	-		-	-	-	-	-
96	SDN Sagan	-		-	-	-	-	-
97	SDN Ngupasan	-		-	-	-	-	-
99	Kantor Pertanahan	5.529.000	1.290.500	6.819.500	500.000	125.000	625.000	7.444.500
100	Kementrian Agama Kota Yogyakarta	75.638.600	19.007.700	94.646.300	-	-	-	94.646.300
101	KPPN Yogyakarta (5 Peg.)	904.500	231.500	1.136.000	-	-	-	1.136.000
102	BPS	4.857.000	890.400	5.747.400	-	-	-	5.747.400
103	Zakat Fitrah Pegawai	-		-	-	-	-	-
104	Konven	4.122.158	1.397.075	5.519.233	1.864.000	450.000	2.314.000	7.833.233
105	Arwan Santosa (Kopertis wily V)	300.000		300.000	-	-	-	300.000
106	PNS Bag TU Setda Kota Yk	250.000		250.000	-	-	-	250.000
107	Reza Zulfi	400.000	100.000	500.000	-	-	-	500.000
108	Windu	45.000		45.000	-	-	-	45.000
109	Sukidjan	360.000	180.000	540.000				
110	Budi Rianto	100.000	100.000	200.000				
111	Diaz	75.000		75.000				
112	Tumirah	187.500		187.500	-	-	-	187.500
113	Teguh D	1.000.000		1.000.000	-	-	-	1.000.000
114	Dwi	-		-	16.000		16.000	16.000
115	Daru Hagni	200.000		200.000	-	-	-	200.000
116	Dhewan Suprayo	300.000		300.000	-	-	-	300.000
117	Aditya Ary	100.000	500.000	600.000	-	-	-	600.000
118	Idrastuti(Jl Rawasari Timur II)	4.000.000		4.000.000	-	-	-	4.000.000
119	Desi N & Wahyu Dwi	47.500		47.500	-	-	-	47.500
120	Budi Riyanto	-		-	212.000		212.000	212.000
121	Bazda Zakat/nfak,transaksi kredit	13.310.065	3.750.795	17.060.860	4.860.000		4.860.000	21.920.860
122	Rini Wiyanti/Purbayan Kotagede	800.000		800.000	-	-	-	800.000

1	2	3	4	5=(3+4)	6	7	8=(6+7)	9=(5+8)
123	Rita Y dan Eny T	87.000		87.000	-		-	87.000
124	Hamba Allah	-		-	716.000		716.000	716.000
125	Zakat /Infak	4.464.805		4.464.805	455.000	455.000	910.000	5.374.805
126	Aris Gunawan	150.000		150.000	-		-	150.000
127	Drs.Tjiptono	510.000		510.000	-		-	510.000
128	Mulyadi	1.000.000		1.000.000	-		-	1.000.000
129	Demas N /Jatim	700.000		700.000	500.000		500.000	1.200.000
130	Andi A	-		-	33.000		33.000	33.000
131	Tunai/bank jogja	1.421.500	1.421.500	2.843.000	340.000	340.000	680.000	3.523.000
132	Lewat ATM BRI		100.000	100.000			-	100.000
133	Sujiyati/Alim		12.500.000	12.500.000			-	12.500.000
134	Budi P/Nurtejo		54.000	54.000			-	54.000
135	Eva L		213.200	213.200		400.000	400.000	613.200
136	Riswanda/Sewon		150.000	150.000			-	150.000
137	Dra Rahmawati			-		50.000	50.000	50.000
				-			-	-
	JUMLAH	1.758.569.804	203.535.042	1.962.104.846	684.591.131	58.811.794	743.402.925	2.705.507.771
	Bonus Giro tahun lalu	16.664.484		16.664.484	3.311.452		3.311.452	19.975.936
	Bonus Giro	2.527.872	781.003	3.308.875	1.104.983	88.134	1.193.117	4.501.992
	Pajak	(545.571)	(166.200)	(711.771)	(251.078)	(27.626)	(278.704)	(990.475)
	JUMLAH SELURUH (Rupiah):	1.777.216.589	204.149.845	1.981.366.434	688.756.488	58.872.302	747.628.790	2.728.995.224

Yogyakarta, 21 Rajab 1434 H
31 Mei 2013

Bendahara BAZNAS,

Rr.Dwi Lestari Setyaningsih,SE

1	2	3	4	5=(3+4)	6	7	8=(6+7)	9=(5+8)
---	---	---	---	---------	---	---	---------	---------

		Zakat	Infaq	Saldo Bank
1	Bank Jogja Jasa Giro	36.874.791 452.912	14.927.570 24.854	496.014.332 935.486
2	bpd Syariah jasa giro	118.450.660 100.567	36.781.327 35.548	100.103.738 11.210.491
3	bpd jasa giro	28.370.391 10.702	7.102.897 106	45.105.897 22.797.102
4	bri jasa giro	19.839.200 50.622	- -	83.991.153 5.180.282
		- 203.535.042 614.803	58.811.794 60.508	765.338.481
		204.149.845	58.872.302	
		-	-	
		675.311	total saldo bendh	

catatan bulan Mei :

1
2

1	2	3	4	$5=(3+4)$	6	7	$8=(6+7)$	$9=(5+8)$
---	---	---	---	-----------	---	---	-----------	-----------

1	2	3	4	5=(3+4)	6	7	8=(6+7)	9=(5+8)
---	---	---	---	---------	---	---	---------	---------

#REF!

#REF!

#REF!

#REF!

#REF!

#REF!

#REF!

#REF!

256.554.415

256.554.415


256.554.415


(20.000.000)


#REF!


#REF!

1.423.297.766











2.





#REF!