

PENERIMAAN ZAKAT DAN INFAQ DARI UPZ UNIT KERJA/UPT/SKPD/BUMD/SEKOLAH

Bulan : JULI 2013

No	SKPD/BUMD/Sekolah	Zakat (Rp)			Infaq (Rp)/barang			Jumlah Zakat & Infaq (Rp)/barang
		s.d. bulan lalu	bulan ini	s.d. bulan ini	s.d. bulan lalu	bulan ini	s.d. bulan ini	s.d. bulan ini
1	2	3	4	5=(3+4)	6	7	8=(6+7)	9=(5+8)
	Saldo Tahun Lalu	968.241.853		968.241.853	435.079.977		435.079.977	1.403.321.830
1	Dinas Perijinan	16.215.000	2.863.300	19.078.300	5.472.500	805.000	6.277.500	25.355.800
2	Dinas Pengelolaan Pasar	11.742.150	1.907.375	13.649.525	10.439.000	1.696.000	12.135.000	25.784.525
3	Dinas Bangunan Gedung & Aset Daerah	15.776.550	2.576.700	18.353.250	2.256.000	380.000	2.636.000	20.989.250
4	Dinas Kimpraswil	15.754.200	2.517.100	18.271.300	7.150.000	1.130.000	8.280.000	26.551.300
5	Dinas Sosial,Nakertans	10.879.158	2.460.029	13.339.187	10.560.300	1.130.000	11.690.300	25.029.487
6	Dinas Pariwisata dan Kebudayaan	11.730.063	2.063.823	13.793.886	1.360.000	250.000	1.610.000	15.403.886
7	Dinas Kependudukan dan Pencatatan Sipil	11.778.613	2.134.781	13.913.394	2.129.000	340.000	2.469.000	16.382.394
8	Dinas Perindagkoptan	22.864.800	4.051.700	26.916.500	8.065.000	1.335.000	9.400.000	36.316.500
9	Dinas Pendidikan	46.999.304	9.360.422	56.359.726	34.018.042	4.364.212	38.382.254	94.741.980
10	Dinas Kesehatan	114.041.299	19.695.419	133.736.718	31.030.000	5.010.000	36.040.000	169.776.718
11	Dinas Pajak Daerah dan Pengelolaan Keuangan	29.836.800	9.142.900	38.979.700	5.400.000	935.000	6.335.000	45.314.700
12	Dinas Ketertiban	9.660.475	1.560.249	11.220.724	10.030.000	1.655.000	11.685.000	22.905.724
13	Dinas Perhubungan	3.820.400	972.000	4.792.400	3.635.000	665.000	4.300.000	9.092.400
14	BAPPEDA	6.251.488	1.094.548	7.346.036	1.818.000	298.000	2.116.000	9.462.036
15	Badan Lingkungan Hidup	7.499.000	1.251.500	8.750.500	14.515.000	2.377.500	16.892.500	25.643.000
16	Badan Kepegawaian Daerah	13.782.676	2.279.491	16.062.167	3.320.000	525.000	3.845.000	19.907.167
17	Sekretariat DPRD	4.991.000	844.000	5.835.000	2.829.500	472.500	3.302.000	9.137.000
18	Inspektorat	8.331.420	1.874.570	10.205.990	1.635.000	486.500	2.121.500	12.327.490
19	Bagian Perekonomian,Pengembangan PAD dan Kerjasama	3.951.300	973.400	4.924.700	2.008.400	35.000	2.043.400	6.968.100
20	Bagian Tata Pemerintahan	3.687.000	515.000	4.202.000	730.000	105.000	835.000	5.037.000
21	Bagian Pengendalian Pembangunan	8.923.232	1.701.600	10.624.832	180.000	30.000	210.000	10.834.832
22	Bagian Organisasi	2.166.000	361.000	2.527.000	900.000	350.000	1.250.000	3.777.000

1	2	3	4	5=(3+4)	6	7	8=(6+7)	9=(5+8)
23	Bagian Protokol	8.985.983	1.960.315	10.946.298	2.780.000	265.000	3.045.000	13.991.298
24	Bagian Humas dan Informasi	2.294.850	404.000	2.698.850	1.020.000	170.000	1.190.000	3.888.850
25	Bagian Umum	5.879.300	1.041.900	6.921.200	2.085.000	310.000	2.395.000	9.316.200
26	Bagian Teknologi Informasi dan Telematika	4.943.400	877.000	5.820.400	1.730.000	290.000	2.020.000	7.840.400
27	Bagian Hukum	3.089.600	507.600	3.597.200	-	-	-	3.597.200
28	Kantor Arsip dan Perpusda	5.776.387	900.006	6.676.393	1.946.600	341.100	2.287.700	8.964.093
29	Kantor Kesatuan Bangsa	1.698.000	358.000	2.056.000	600.000	115.000	715.000	2.771.000
30	Kantor pemb.Masyarakat dan Perempuan	4.105.074	670.950	4.776.024	570.000	100.000	670.000	5.446.024
31	Kantor KB	6.280.346		6.280.346	2.220.000		2.220.000	8.500.346
32	Kantor Pengelolaan Taman Pintar	4.567.400	970.000	5.537.400	450.000	90.000	540.000	6.077.400
33	Kantor Penanggulangan Kebakaran dan Linmas	6.175.200	1.024.200	7.199.400	-	-	-	7.199.400
34	KPU	1.600.700	283.000	1.883.700	510.000	70.000	580.000	2.463.700
35	PD.BPR Bank Jogja	3.386.219		3.386.219	455.000		455.000	3.841.219
36	PDAM Tirtamarta	-		-	7.977.400	1.317.900	9.295.300	9.295.300
37	RS Jogja	17.242.566	3.044.503	20.287.069	6.569.382	1.099.897	7.669.279	27.956.348
38	Kec. Mergangsan	6.857.420	1.187.370	8.044.790	1.260.000	210.000	1.470.000	9.514.790
39	Kec. Kotagede	7.543.000	1.260.300	8.803.300	2.490.000	415.000	2.905.000	11.708.300
40	Kec. Jetis	5.426.250	1.021.250	6.447.500	1.310.000	205.000	1.515.000	7.962.500
41	Kec. Gondomanan	5.584.000	1.048.000	6.632.000	2.140.000	340.000	2.480.000	9.112.000
42	Kec. Gondokusuman	12.823.247	2.220.605	15.043.852	2.845.000	425.000	3.270.000	18.313.852
43	Kec. Pakualaman	9.715.197	1.624.461	11.339.658	1.060.000	170.000	1.230.000	12.569.658
44	Kec. Kraton	7.084.000	1.330.000	8.414.000	1.540.000	260.000	1.800.000	10.214.000
45	Kec. Tegalrejo	4.746.472	1.425.400	6.171.872	3.075.000	1.150.000	4.225.000	10.396.872
46	Kec. Wirobrajan	5.169.795	912.930	6.082.725	2.773.000	451.000	3.224.000	9.306.725
47	Kec. Gedongtengen	5.997.598	970.683	6.968.281	1.200.000	185.000	1.385.000	8.353.281
48	Kec. Mantrijeron	4.454.860	966.172	5.421.032	2.490.000	405.000	2.895.000	8.316.032
49	Kec. Danurejan	5.638.545	1.064.609	6.703.154	2.244.500	425.900	2.670.400	9.373.554
50	Kec. Umbulharjo	12.994.530	2.397.471	15.392.001	3.540.000	590.000	4.130.000	19.522.001
51	Kec. Ngampilan	950.000	246.000	1.196.000	1.591.000	400.000	1.991.000	3.187.000
52	UPT TK dan SD wil.Barat	8.513.000	430.000	8.943.000	22.180.950	5.741.100	27.922.050	36.865.050

1	2	3	4	5=(3+4)	6	7	8=(6+7)	9=(5+8)
53	UPT TK dan SD wil.Timur	63.124.298	13.887.473	77.011.771	19.812.500	3.528.000	23.340.500	100.352.271
54	UPT TK dan SD wil.Selatan	21.974.702	4.865.014	26.839.716	14.260.788	2.713.000	16.973.788	43.813.504
55	UPT TK dan SD wil.Utara	36.483.000	6.245.000	42.728.000	10.745.000	2.140.000	12.885.000	55.613.000
56	SMP N 1	2.349.400	378.400	2.727.800	1.230.000	190.000	1.420.000	4.147.800
57	SMP N 2	7.368.900	2.017.900	9.386.800	1.930.000	280.000	2.210.000	11.596.800
58	SMP N 3	3.615.671	1.232.115	4.847.786	1.161.000	402.000	1.563.000	6.410.786
59	SMP N 4	1.251.760		1.251.760	1.430.000		1.430.000	2.681.760
60	SMP N 5	7.686.583		7.686.583	2.810.000		2.810.000	10.496.583
61	SMP N 6	5.554.758	1.060.818	6.615.576	1.766.255	284.000	2.050.255	8.665.831
62	SMP N 7	6.682.614	1.196.036	7.878.650	2.170.000	355.000	2.525.000	10.403.650
63	SMP N 8	8.412.157	1.589.457	10.001.614	1.174.800	180.000	1.354.800	11.356.414
64	SMP N 9	6.992.000	1.110.000	8.102.000	1.072.000	212.000	1.284.000	9.386.000
65	SMP N 10	12.868.561	2.181.293	15.049.854	-		-	15.049.854
66	SMP N 11	5.109.910	881.100	5.991.010	470.000	75.000	545.000	6.536.010
67	SMP N 12	2.522.550	463.850	2.986.400	3.618.300	619.100	4.237.400	7.223.800
68	SMP N 13	12.612.419	2.077.395	14.689.814	-		-	14.689.814
69	SMP N 14	11.172.200	1.915.700	13.087.900	690.000	90.000	780.000	13.867.900
70	SMP N 15	4.959.872	1.656.538	6.616.410	1.960.000	380.000	2.340.000	8.956.410
71	SMP N 16	4.282.600	696.600	4.979.200	2.620.000	420.000	3.040.000	8.019.200
72	SMA N 1	5.692.713	991.911	6.684.624	2.258.747	346.585	2.605.332	9.289.956
73	SMA N 2	4.253.400		4.253.400	1.020.000		1.020.000	5.273.400
74	SMA N 3	9.180.300	1.476.200	10.656.500	680.000	90.000	770.000	11.426.500
75	SMA N 4	3.740.625		3.740.625	1.902.500		1.902.500	5.643.125
76	SMA N 5	12.064.400		12.064.400	-		-	12.064.400
77	SMA N 6	3.852.100		3.852.100	2.395.000		2.395.000	6.247.100
78	SMA N 7	9.150.717	1.601.804	10.752.521	2.820.000	415.000	3.235.000	13.987.521
79	SMA N 8	572.500	114.500	687.000	573.500	91.800	665.300	1.352.300
80	SMA N 9	6.469.500	1.229.700	7.699.200	210.000	35.000	245.000	7.944.200
81	SMA N 10	7.857.130	3.090.127	10.947.257	1.455.000	570.000	2.025.000	12.972.257
82	SMA N 11	6.832.400	1.117.900	7.950.300	1.494.000	249.000	1.743.000	9.693.300
83	SMK N 1	2.370.000	395.000	2.765.000	1.880.000	290.000	2.170.000	4.935.000
84	SMK N 2	4.110.400		4.110.400	1.910.000		1.910.000	6.020.400
85	SMK N 3	7.489.478	1.510.146	8.999.624	7.426.178	1.555.873	8.982.051	17.981.675

1	2	3	4	5=(3+4)	6	7	8=(6+7)	9=(5+8)
86	SMK N 4	17.312.500	3.048.000	20.360.500	9.119.000	1.632.500	10.751.500	31.112.000
87	SMK N 5	17.254.644	2.850.774	20.105.418	4.590.000	765.000	5.355.000	25.460.418
88	SMK N 6	17.597.400	3.202.400	20.799.800	4.060.000	660.000	4.720.000	25.519.800
89	SMK N 7	5.646.204	1.005.543	6.651.747	2.534.200	417.700	2.951.900	9.603.647
90	UPT SKB	385.800	165.000	550.800	-	-	-	550.800
91	MAN Yogyakarta II	30.659.941	5.470.484	36.130.425	-	-	-	36.130.425
92	MTS N Yogyakarta II	8.347.600	4.385.000	12.732.600	2.163.800	-	2.163.800	14.896.400
93	MIN Yogyakarta	6.157.900	1.302.328	7.460.228	-	1.302.328	1.302.328	8.762.556
94	MAN Yogyakarta I	24.494.436	10.221.196	34.715.632	-	-	-	34.715.632
95	SD Sosrowijayan	-	-	-	-	-	-	-
96	SDN Sagan	-	-	-	-	-	-	-
97	SDN Ngupasan	-	-	-	-	-	-	-
99	Kantor Pertanahan	8.109.500	-	8.109.500	750.000	-	750.000	8.859.500
100	Kementrian Agama Kota Yogyakarta	114.827.300	20.267.200	135.094.500	-	-	-	135.094.500
101	KPPN Yogyakarta (5 Peg.)	1.367.500	231.500	1.599.000	-	-	-	1.599.000
102	BPS	6.637.800	790.400	7.428.200	-	-	-	7.428.200
103	Zakat Fitrah Pegawai	-	-	-	-	-	-	-
104	Konven	11.629.892	5.466.000	17.095.892	4.739.873	680.000	5.419.873	22.515.765
105	Arwan Santosa (Kopertis wily V)	300.000	-	300.000	-	-	-	300.000
106	PNS Bag TU Setda Kota Yk	250.000	-	250.000	-	-	-	250.000
107	Reza Zulfi	600.000	-	600.000	-	-	-	600.000
108	Windu	45.000	-	45.000	-	-	-	45.000
109	Sukidjan	540.000	180.000	720.000	-	-	-	720.000
110	Budi Rianto	200.000	-	200.000	-	-	-	200.000
111	Diaz	75.000	-	75.000	-	-	-	75.000
112	Tumirah	187.500	-	187.500	-	-	-	187.500
113	Teguh D	1.000.000	-	1.000.000	-	-	-	1.000.000
114	Dwi	-	-	-	16.000	-	16.000	16.000
115	Daru Hagni	200.000	-	200.000	-	-	-	200.000
116	Dhewan Suprayo	300.000	-	300.000	-	-	-	300.000
117	Aditya Ary	1.400.000	343.000	1.743.000	-	-	-	1.743.000
118	Idrastuti(JI Rawasari Timur II)	4.000.000	-	4.000.000	-	-	-	4.000.000

1	2	3	4	5=(3+4)	6	7	8=(6+7)	9=(5+8)
119	Desi N & Wahyu Dwi	47.500	56.700	104.200	-	-	-	104.200
120	Budi Riyanto	-	-	-	212.000	-	212.000	212.000
121	Bazda Zakat/nfak,transaksi kredit	20.838.832	3.773.275	24.612.107	5.315.000	455.000	5.770.000	30.382.107
122	Rini Wiyanti/Purbayan Kotagede	800.000	-	800.000	-	-	-	800.000
123	Rita Y dan Eny T	87.000	-	87.000	-	-	-	87.000
124	Hamba Allah	-	-	-	716.000	600.000	1.316.000	1.316.000
125	Zakat /Infak	4.464.805	-	4.464.805	910.000	-	910.000	5.374.805
126	Aris Gunawan	150.000	-	150.000	-	-	-	150.000
127	Drs.Tjiptono	510.000	-	510.000	-	-	-	510.000
128	Mulyadi	1.000.000	500.000	1.500.000	-	-	-	1.500.000
129	Demas N /Jatim	700.000	-	700.000	500.000	-	500.000	1.200.000
130	Andi A	-	-	-	33.000	33.000	66.000	66.000
131	Tunai/bank jogja	2.843.000	-	2.843.000	680.000	-	680.000	3.523.000
132	Lewat ATM BRI	100.000	-	100.000	-	-	-	100.000
133	Sujiyati/Alim	12.500.000	-	12.500.000	-	-	-	12.500.000
134	Budi P/Nurtejo	54.000	-	54.000	-	-	-	54.000
135	Eva L	213.200	-	213.200	400.000	-	400.000	613.200
136	Riswanda/Sewon	150.000	-	150.000	-	-	-	150.000
137	Dra Rahmawati	-	-	-	50.000	-	50.000	50.000
138	Ngadirin (SD Ungaran I)	300.000	-	300.000	-	-	-	300.000
139	Feizal Shalich	-	-	-	250.000	-	250.000	250.000
140	Pengajian Pegawai PemKot	-	-	-	570.000	-	570.000	570.000
141	Wahyudi Nurakhman	150.000	250.000	400.000	-	-	-	400.000
142	Pratiwi/Sri Ningsih	40.000	-	40.000	-	-	-	40.000
143	Sukiyem/Kemasan Sleman	-	-	-	-	300.000	300.000	300.000
144	Irvan Yudipratama,Sri Hartani	-	-	-	-	1.000.000	1.000.000	1.000.000
145	Budi P	-	1.264.030	1.264.030	-	495.000	495.000	1.759.030
146	Putra Nur Aditya	-	100.000	100.000	-	-	-	100.000
147	Maungguh Kusmawan/PNS SLB I GK	-	200.000	200.000	-	-	-	200.000
148	Dwi Pradyawan	-	300.000	300.000	-	-	-	300.000
149	Sasono Adil	-	300.000	300.000	-	-	-	300.000
150	Dyani Hasanah	-	500.000	500.000	-	-	-	500.000

1	2	3	4	5=(3+4)	6	7	8=(6+7)	9=(5+8)
151	Mira/Suryawijayan		340.000	340.000	-		-	340.000
152	Alfiandy			-	-	10.000	10.000	10.000
153	Gunarso		100.000	100.000	-		-	100.000
				-			-	-
	JUMLAH	2.161.580.592	223.942.439	2.385.523.031	807.767.992	63.778.495	871.546.487	3.257.069.518
	Bonus Giro tahun lalu	16.664.484		16.664.484	3.311.452		3.311.452	19.975.936
	Bonus Giro	4.289.161	680.001	4.969.162	1.276.526	28.250	1.304.776	6.273.938
	Pajak	(917.827)	(146.000)	(1.063.827)	(305.385)	(15.650)	(321.035)	(1.384.862)
	JUMLAH SELURUH (Rupiah):	2.181.616.410	224.476.440	2.406.092.850	812.050.585	63.791.095	875.841.680	3.281.934.530

Yogyakarta, 22 Ramadhan 1434 H
31 Juli 2013

Bendahara BAZNAS,

Rr.Dwi Lestari Setyaningsih,SE

1	2	3	4	5=(3+4)	6	7	8=(6+7)	9=(5+8)
---	---	---	---	---------	---	---	---------	---------

		Zakat	Infaq	Saldo Bank
1	Bank Jogja Jasa Giro	41.372.655 371.022	14.262.712 16.790	259.647.256 1.813.468
2	bpd Syariah jasa giro	143.056.813	41.257.386 -	337.588.758 7.219.204
3	bpd jasa giro	17.145.871 45.618	7.098.397 (4.190)	79.298.359 11.963.297
4	bri jasa giro	22.367.100 117.361	1.160.000 -	127.782.163 6.340.282
		- 223.942.439 534.001	63.778.495 12.600	831.652.787
		224.476.440	63.791.095	
			-	-
		546.601	total saldo bendh	

catatan bulan Juni :

- 1
- 2

1	2	3	4	$5=(3+4)$	6	7	$8=(6+7)$	$9=(5+8)$
---	---	---	---	-----------	---	---	-----------	-----------


1	2	3	4	5=(3+4)	6	7	8=(6+7)	9=(5+8)
---	---	---	---	---------	---	---	---------	---------


#REF!	#REF!	#REF!	#REF!
<hr/>		<hr/>	
#REF!	#REF!	#REF!	#REF!
256.554.415	256.554.415	256.554.415	(20.000.000) #REF! #REF!

1.423.297.766

















2.







#REF!