

**PENERIMAAN ZAKAT DAN INFAQ DARI UPZ UNIT KERJA/UPT/SKPD/BUMD/SEKOLAH**

Bulan : OKTOBER 2013

No	SKPD/BUMD/Sekolah	Zakat (Rp)			Infaq (Rp)/barang			Jumlah Zakat & Infaq (Rp)/barang
		s.d. bulan lalu	bulan ini	s.d. bulan ini	s.d. bulan lalu	bulan ini	s.d. bulan ini	s.d. bulan ini
1	2	3	4	5=(3+4)	6	7	8=(6+7)	9=(5+8)
	Saldo Tahun Lalu	968.241.853		968.241.853	435.079.977		435.079.977	1.403.321.830
1	Dinas Perijinan	25.188.800	3.089.000	28.277.800	7.707.500	680.000	8.387.500	36.665.300
2	Dinas Pengelolaan Pasar	17.708.675	2.025.075	19.733.750	15.553.000	1.551.500	17.104.500	36.838.250
3	Dinas Bangunan Gedung & Aset Daerah	23.682.650	2.664.700	26.347.350	3.336.000	350.000	3.686.000	30.033.350
4	Dinas Kimpraswil	23.174.100	2.700.400	25.874.500	10.490.000	1.105.000	11.595.000	37.469.500
5	Dinas Sosial, Nakertans	18.653.539	2.790.326	21.443.865	13.775.300	955.000	14.730.300	36.174.165
6	Dinas Pariwisata dan Kebudayaan	17.712.332	1.959.223	19.671.555	2.090.000	240.000	2.330.000	22.001.555
7	Dinas Kependudukan dan Pencatatan Sipil	17.825.922	1.956.264	19.782.186	3.175.000	353.000	3.528.000	23.310.186
8	Dinas Perindagkoptan	34.653.300	3.713.500	38.366.800	11.908.000	1.355.800	13.263.800	51.630.600
9	Dinas Pendidikan	74.741.471	9.087.091	83.828.562	46.910.678	4.239.212	51.149.890	134.978.452
10	Dinas Kesehatan	172.558.823	19.478.609	192.037.432	45.975.000	4.915.000	50.890.000	242.927.432
11	Dinas Pajak Daerah dan Pengelolaan Keuangan	50.178.100	5.599.200	55.777.300	8.205.000	935.000	9.140.000	64.917.300
12	Dinas Ketertiban	14.358.972	1.569.124	15.928.096	14.935.000	1.625.000	16.560.000	32.488.096
13	Dinas Perhubungan	6.802.241	900.000	7.702.241	5.405.000	635.000	6.040.000	13.742.241
14	BAPPEDA	9.535.132	1.094.548	10.629.680	2.712.000	298.000	3.010.000	13.639.680
15	Badan Lingkungan Hidup	11.271.500	1.260.500	12.532.000	21.647.500	2.377.500	24.025.000	36.557.000
16	Badan Kepegawaian Daerah	21.598.799	2.395.281	23.994.080	4.910.000	520.000	5.430.000	29.424.080
17	Sekretariat DPRD	7.355.000	760.000	8.115.000	4.247.000	472.500	4.719.500	12.834.500
18	Inspektorat	12.983.130	1.455.403	14.438.533	2.666.500	272.500	2.939.000	17.377.533
19	Bagian Perekonomian, Pengembangan PAD dan Kerjasama	6.846.500	948.000	7.794.500	2.113.400	35.000	2.148.400	9.942.900
20	Bagian Tata Pemerintahan	5.597.000	726.000	6.323.000	965.000	45.000	1.010.000	7.333.000
21	Bagian Pengendalian Pembangunan	14.078.032	1.726.600	15.804.632	320.000	65.000	385.000	16.189.632
22	Bagian Organisasi	3.249.000	150.000	3.399.000	1.550.000	361.000	1.911.000	5.310.000

1	2	3	4	5=(3+4)	6	7	8=(6+7)	9=(5+8)
23	Bagian Protokol	15.122.844	2.088.273	17.211.117	3.495.000	225.000	3.720.000	20.931.117
24	Bagian Humas dan Informasi	3.511.850	406.500	3.918.350	1.530.000	170.000	1.700.000	5.618.350
25	Bagian Umum	9.217.600	1.254.500	10.472.100	2.955.000	260.000	3.215.000	13.687.100
26	Bagian Teknologi Informasi dan Telematika	7.574.400	877.000	8.451.400	2.610.000	300.000	2.910.000	11.361.400
27	Bagian Hukum	4.692.400	547.600	5.240.000	-	-	-	5.240.000
28	Kantor Arsip dan Perpustakaan	8.476.405	950.006	9.426.411	2.969.900	341.100	3.311.000	12.737.411
29	Kantor Kesatuan Bangsa	2.626.000	285.000	2.911.000	905.000	95.000	1.000.000	3.911.000
30	Kantor pemb.Masyarakat dan Perempuan	5.919.410	536.258	6.455.668	860.000	100.000	960.000	7.415.668
31	Kantor KB	11.196.610	1.413.353	12.609.963	2.950.000	180.000	3.130.000	15.739.963
32	Kantor Pengelolaan Taman Pintar	7.274.000	1.043.800	8.317.800	720.000	90.000	810.000	9.127.800
33	BPBD	8.223.600	1.044.200	9.267.800	-	-	-	9.267.800
34	KPU	2.262.700	189.500	2.452.200	720.000	70.000	790.000	3.242.200
35	PD.BPR Bank Jogja	3.386.219		3.386.219	455.000		455.000	3.841.219
36	PDAM Tirtamarta	-		-	11.881.100	1.277.900	13.159.000	13.159.000
37	RS Jogja	26.437.515	3.079.603	29.517.118	9.869.073	1.099.897	10.968.970	40.486.088
38	Kec. Mergangsan	10.199.530	1.077.370	11.276.900	1.890.000	210.000	2.100.000	13.376.900
39	Kec. Kotagede	11.316.350	1.253.000	12.569.350	3.735.000	385.000	4.120.000	16.689.350
40	Kec. Jetis	8.536.250	1.041.250	9.577.500	1.885.000	185.000	2.070.000	11.647.500
41	Kec. Gondomanan	8.690.000	1.031.000	9.721.000	3.120.000	320.000	3.440.000	13.161.000
42	Kec. Gondokusuman	19.934.978	2.422.663	22.357.641	4.060.000	405.000	4.465.000	26.822.641
43	Kec. Pakualaman	14.301.272	1.353.685	15.654.957	1.560.000	230.000	1.790.000	17.444.957
44	Kec. Kraton	11.114.000	1.350.000	12.464.000	2.320.000	260.000	2.580.000	15.044.000
45	Kec. Tegalrejo	7.854.672	841.400	8.696.072	5.375.000	575.000	5.950.000	14.646.072
46	Kec. Wirobrajan	7.834.372	1.009.719	8.844.091	3.974.000	360.000	4.334.000	13.178.091
47	Kec. Gedongtengen	9.072.471	1.052.095	10.124.566	1.725.000	155.000	1.880.000	12.004.566
48	Kec. Mantriweron	7.353.376	966.172	8.319.548	3.675.000	375.000	4.050.000	12.369.548
49	Kec. Danurejan	7.378.154	990.322	8.368.476	2.695.400	440.900	3.136.300	11.504.776
50	Kec. Umbulharjo	20.008.117	1.962.500	21.970.617	5.396.500	929.000	6.325.500	28.296.117
51	Kec. Ngampilan	1.196.000	420.000	1.616.000	1.991.000	315.000	2.306.000	3.922.000
52	UPT TK dan SD wil.Barat	10.805.000		10.805.000	35.711.050		35.711.050	46.516.050

1	2	3	4	5=(3+4)	6	7	8=(6+7)	9=(5+8)
53	UPT TK dan SD wil.Timur	104.583.898	13.754.254	118.338.152	30.296.500	3.443.000	33.739.500	152.077.652
54	UPT TK dan SD wil.Selatan	36.901.521	5.146.791	42.048.312	22.266.078	2.623.000	24.889.078	66.937.390
55	UPT TK dan SD wil.Utara	55.049.800	6.140.700	61.190.500	17.165.000	2.140.000	19.305.000	80.495.500
56	SMP N 1	3.466.100	389.900	3.856.000	2.033.500	333.500	2.367.000	6.223.000
57	SMP N 2	13.422.600	2.017.900	15.440.500	2.770.000	280.000	3.050.000	18.490.500
58	SMP N 3	6.088.469	1.240.683	7.329.152	1.995.000	360.000	2.355.000	9.684.152
59	SMP N 4	1.251.760		1.251.760	1.430.000		1.430.000	2.681.760
60	SMP N 5	9.003.498	1.316.915	10.320.413	3.255.000	445.000	3.700.000	14.020.413
61	SMP N 6	8.845.706	1.115.065	9.960.771	2.578.255	264.000	2.842.255	12.803.026
62	SMP N 7	10.426.478	1.273.914	11.700.392	3.195.000	305.000	3.500.000	15.200.392
63	SMP N 8	13.304.250	1.596.318	14.900.568	1.714.800	180.000	1.894.800	16.795.368
64	SMP N 9	10.322.000	1.110.000	11.432.000	1.708.000	212.000	1.920.000	13.352.000
65	SMP N 10	17.447.237	2.399.400	19.846.637	-		-	19.846.637
66	SMP N 11	7.693.210		7.693.210	695.000		695.000	8.388.210
67	SMP N 12	3.894.500	444.250	4.338.750	5.384.300	527.800	5.912.100	10.250.850
68	SMP N 13	18.698.156	2.004.171	20.702.327	-		-	20.702.327
69	SMP N 14	17.266.950		17.266.950	980.000		980.000	18.246.950
70	SMP N 15	6.616.410		6.616.410	2.340.000		2.340.000	8.956.410
71	SMP N 16	6.392.200	709.300	7.101.500	3.880.000	420.000	4.300.000	11.401.500
72	SMA N 1	8.674.666	995.021	9.669.687	3.298.502	346.585	3.645.087	13.314.774
73	SMA N 2	4.253.400	5.000.700	9.254.100	1.020.000	860.000	1.880.000	11.134.100
74	SMA N 3	13.961.300	1.702.800	15.664.100	1.125.000	140.000	1.265.000	16.929.100
75	SMA N 4	5.080.938	673.425	5.754.363	2.536.500	317.000	2.853.500	8.607.863
76	SMA N 5	17.094.400	2.535.000	19.629.400	-		-	19.629.400
77	SMA N 6	6.832.100		6.832.100	4.195.000		4.195.000	11.027.100
78	SMA N 7	13.956.129	1.602.935	15.559.064	4.065.000	415.000	4.480.000	20.039.064
79	SMA N 8	916.000	114.500	1.030.500	848.900	91.800	940.700	1.971.200
80	SMA N 9	10.193.600	1.229.700	11.423.300	315.000	35.000	350.000	11.773.300
81	SMA N 10	12.540.740	1.593.483	14.134.223	2.310.000	285.000	2.595.000	16.729.223
82	SMA N 11	10.513.700	1.445.500	11.959.200	2.241.000	249.000	2.490.000	14.449.200
83	SMK N 1	4.243.400	739.200	4.982.600	2.640.000	235.000	2.875.000	7.857.600
84	SMK N 2	4.110.400		4.110.400	1.910.000		1.910.000	6.020.400

1	2	3	4	5=(3+4)	6	7	8=(6+7)	9=(5+8)
85	SMK N 3	12.140.676	1.630.906	13.771.582	12.089.810	1.556.886	13.646.696	27.418.278
86	SMK N 4	26.532.500	3.103.000	29.635.500	13.940.500	1.566.500	15.507.000	45.142.500
87	SMK N 5	25.818.507	2.837.315	28.655.822	6.795.000	705.000	7.500.000	36.155.822
88	SMK N 6	27.238.000	3.219.100	30.457.100	6.080.000	680.000	6.760.000	37.217.100
89	SMK N 7	8.717.833	1.083.618	9.801.451	3.787.300	417.700	4.205.000	14.006.451
90	UPT SKB	715.800		715.800	-		-	715.800
91	MAN Yogyakarta II	47.117.989	5.531.324	52.649.313	-		-	52.649.313
92	MTS N Yogyakarta II	17.084.400	2.153.700	19.238.100	2.163.800		2.163.800	21.401.900
93	MIN Yogyakarta	10.225.668	1.382.720	11.608.388	1.302.328		1.302.328	12.910.716
94	MAN Yogyakarta I	44.960.052	5.122.210	50.082.262	-		-	50.082.262
95	SD Sosrowijayan	-		-	-		-	-
96	SDN Sagan	-		-	-		-	-
97	SDN Ngupasan	-		-	-		-	-
99	Kantor Pertanahan	11.981.000	1.290.500	13.271.500	1.125.000	125.000	1.250.000	14.521.500
100	Kementrian Agama Kota Yogyakarta	175.124.200	20.113.400	195.237.600	-		-	195.237.600
101	KPPN Yogyakarta (5 Peg.)	2.062.000	231.500	2.293.500	-		-	2.293.500
102	BPS	9.269.000		9.269.000	-		-	9.269.000
103	Zakat Fitrah Pegawai	58.035.000		58.035.000	-		-	58.035.000
104	Konven	21.999.026	1.813.366	23.812.392	7.065.773	390.000	7.455.773	31.268.165
105	Arwan Santosa (Kopertis wily V)	300.000		300.000	-		-	300.000
106	PNS Bag TU Setda Kota Yk	250.000		250.000	-		-	250.000
107	Reza Zulfi	800.000	200.000	1.000.000	-		-	1.000.000
108	Windu	45.000		45.000	-		-	45.000
109	Sukidjan	900.000		900.000				900.000
110	Budi Rianto	200.000		200.000				200.000
111	Diaz	75.000		75.000				75.000
112	Tumirah	187.500		187.500	-		-	187.500
113	Teguh D	1.000.000		1.000.000	-		-	1.000.000
114	Dwi	-		-	16.000		16.000	16.000
115	Daru Hagni	200.000		200.000	-		-	200.000
116	Dhewan Suprayo	300.000		300.000	-		-	300.000
117	Aditya Ary	2.200.000	120.000	2.320.000	-		-	2.320.000

1	2	3	4	5=(3+4)	6	7	8=(6+7)	9=(5+8)
118	Idrastuti(JI Rawasari Timur II)	4.000.000		4.000.000	-		-	4.000.000
119	Desi N & Wahyu Dwi	104.200		104.200	-		-	104.200
120	Budi Riyanto	-		-	212.000		212.000	212.000
121	Bazda Zakat/nfak,transaksi kredit	33.498.075	3.723.529	37.221.604	6.680.000	455.000	7.135.000	44.356.604
122	Rini Wiyanti/Purbayan Kotagede	800.000		800.000	-		-	800.000
123	Rita Y dan Eny T	87.000		87.000	-		-	87.000
124	Hamba Allah	-		-	1.316.000		1.316.000	1.316.000
125	Zakat /Infak	4.464.805		4.464.805	910.000		910.000	5.374.805
126	Aris Gunawan	150.000		150.000	-		-	150.000
127	Drs.Tjiptono	510.000		510.000	-		-	510.000
128	Mulyadi	1.500.000		1.500.000	-		-	1.500.000
129	Demas N /Jatim	700.000		700.000	500.000		500.000	1.200.000
130	Andi A	-		-	66.000		66.000	66.000
131	Tunai/bank jogja	2.843.000		2.843.000	680.000		680.000	3.523.000
132	Lewat ATM BRI	4.725.000		4.725.000	-		-	4.725.000
133	Sujiyati/Alim	12.500.000		12.500.000	-		-	12.500.000
134	Budi P/Nurtejo	54.000		54.000	-		-	54.000
135	Eva L	213.200		213.200	400.000		400.000	613.200
136	Riswanda/Sewon	150.000		150.000	-		-	150.000
137	Dra Rahmawati	-		-	50.000		50.000	50.000
138	Ngadirin (SD Ungaran I)	300.000		300.000	-		-	300.000
139	Feizal Shalich	-		-	250.000		250.000	250.000
140	Pengajian Pegawai PemKot	-		-	570.000		570.000	570.000
141	Wahyudi Nurakhman	670.000	50.000	720.000	-		-	720.000
142	Pratiwi/Sri Ningsih	40.000		40.000	-		-	40.000
143	Sukiyem/Kemasan Sleman	-		-	300.000		300.000	300.000
144	Irvan Yudipratama,Sri Hartani	-		-	1.000.000		1.000.000	1.000.000
145	Budi P	1.264.030		1.264.030	495.000		495.000	1.759.030
146	Putra Nur Aditya	100.000		100.000	-		-	100.000
147	Maungguh Kusmawan/PNS SLB I GK	200.000		200.000	-		-	200.000
148	Dwi Pradyawan	300.000		300.000	-		-	300.000
149	Sasono Adil	300.000		300.000	-		-	300.000

1	2	3	4	5=(3+4)	6	7	8=(6+7)	9=(5+8)
150	Dyani Hasanah	500.000		500.000	-		-	500.000
151	Mira/Suryawijayan	417.175		417.175	-		-	417.175
152	Alfiandy	-		-	10.000		10.000	10.000
153	Gunarso	300.000	100.000	400.000	400.000	100.000	500.000	900.000
154	Eryl Sri Kelg/Z.Maal- Congcat	500.000		500.000	-		-	500.000
155	Su Xoso Jl Tongkol V No 05 Sleman	3.000.000		3.000.000	-		-	3.000.000
156	Achmad H/Zakat Maal	1.000.000		1.000.000	-		-	1.000.000
157	Suyitno/Jl Juanda/Zakat Maal	1.000.000		1.000.000	-		-	1.000.000
158	Retno A/Sleman	250.000		250.000	-		-	250.000
159	Hariyadi/Z Maal	500.000		500.000	-		-	500.000
160	TJ Ptono H/Pens Gunsmas/Z Maal	570.000		570.000	-		-	570.000
161	Demas/Pringwulung Sleman	100.000		100.000	200.000		200.000	300.000
162	Erwin Y/Wirogunan	255.000		255.000	-		-	255.000
163	Sunu	700.000		700.000	700.000		700.000	1.400.000
164	Bayu/Askes	-		-	200.000		200.000	200.000
165	Yudhi Suwanto Alm/Daplang Purworejo	-		-	75.000		75.000	75.000
166	Hamba Allah/Ngengis sitimulyo Piyungan	-		-	2.500.000		2.500.000	2.500.000
167	Menik	2.397.383		2.397.383	-		-	2.397.383
168	Ratna Wulandari	110.000		110.000	-		-	110.000
169	Medi Yanuarto	-		-	100.000		100.000	100.000
170	cash deposit/BRI	6.000.000		6.000.000	-		-	6.000.000
171	Ardhinov Jagis	112.500		112.500	-		-	112.500
172	Bimo Wijayanto	1.500.000		1.500.000	-		-	1.500.000
173	Sponsor Gemmar Mengaji	-		-	3.730.000		3.730.000	3.730.000
174	Sponsor Penjaga Masjid dan Muhtadin	-		-	2.850.000		2.850.000	2.850.000
175	Mokh Khayatul Rokhman	150.000		150.000	-		-	150.000
176	Sri W	2.000.000		2.000.000	-		-	2.000.000
177	Herlin K		100.000	100.000	-	50.000	50.000	150.000
178	Koswari D/Mujamuju/zakat maal		4.550.000	4.550.000	-		-	4.550.000
179	Sutiyono			-	-	300.000	300.000	300.000
180	Infak Ramadhan			-	-	4.905.000	4.905.000	4.905.000

1	2	3	4	5=(3+4)	6	7	8=(6+7)	9=(5+8)
	<b>JUMLAH</b>	<b>2.888.871.001</b>	<b>215.183.626</b>	<b>3.104.054.627</b>	<b>995.460.724</b>	<b>58.498.580</b>	<b>1.053.959.304</b>	<b>4.158.013.931</b>
	Bonus Giro tahun lalu	16.664.484		16.664.484	3.311.452		3.311.452	19.975.936
	Bonus Giro	7.053.846	1.136.791	8.190.637	1.509.945	164.145	1.674.090	9.864.727
	Pajak	(1.500.762)	(237.358)	(1.738.120)	(376.965)	(42.829)	(419.794)	(2.157.914)
	<b>JUMLAH SELURUH (Rupiah):</b>	<b>2.911.088.569</b>	<b>216.083.059</b>	<b>3.127.171.628</b>	<b>999.905.156</b>	<b>58.619.896</b>	<b>1.058.525.052</b>	<b>4.185.696.680</b>

Yogyakarta, 26 Dzulhijjah 1434 H  
31 Oktober 2013

Bendahara BAZNAS,

Rr.Dwi Lestari Setyaningsih,SE

1	2	3	4	5=(3+4)	6	7	8=(6+7)	9=(5+8)
---	---	---	---	---------	---	---	---------	---------

		Zakat	Infaq	Saldo Bank
1	Bank Jogja Jasa Giro	47.936.918 413.634	15.376.712 41.075	333.620.965 26.224.342
2	bpd Syariah jasa giro	129.069.830 180.918	30.172.171 73.910	289.930.471 112.227.895
3	bpd jasa giro	16.870.578 105.757	7.169.697 6.331	129.541.515 31.717.104
4	bri jasa giro di kasir	21.306.300 199.124	875.000 -	206.492.815 8.365.282
		- 215.183.626 899.433	58.498.580 121.316	1.138.120.389
		216.083.059	58.619.896	
			-	-
		1.020.749	total saldo bendh	

catatan bulan Juni :

- 1
- 2



1	2	3	4	$5=(3+4)$	6	7	$8=(6+7)$	$9=(5+8)$
---	---	---	---	-----------	---	---	-----------	-----------

1	2	3	4	5=(3+4)	6	7	8=(6+7)	9=(5+8)
---	---	---	---	---------	---	---	---------	---------

#REF!

#REF!

#REF!

#REF!

---

#REF!

---

#REF!

---

#REF!

---

#REF!

256.554.415

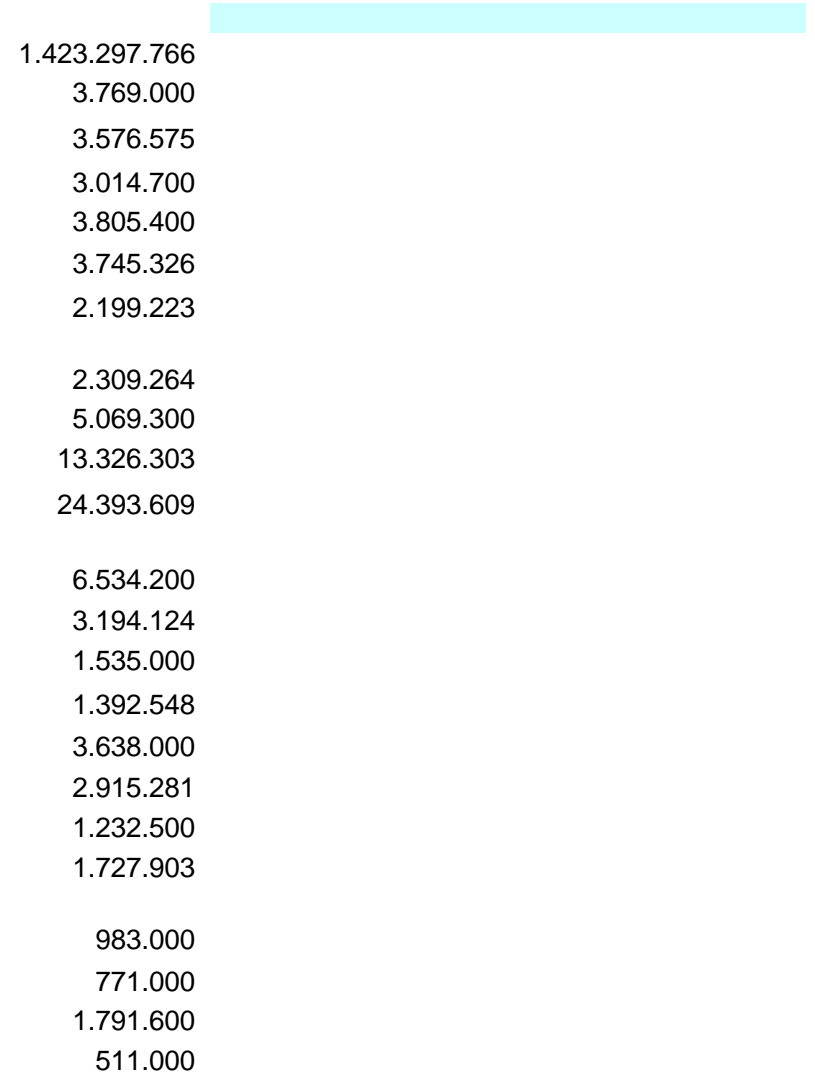
256.554.415


256.554.415

(20.000.000)

#REF!

#REF!





2.313.273

576.500

1.514.500

1.177.000

547.600

1.291.106

380.000

636.258

1.593.353

1.133.800

1.044.200

259.500

-

1.277.900

4.179.500

1.287.370

1.638.000

1.226.250

1.351.000

2.827.663

1.583.685

1.610.000

1.416.400

1.369.719

1.207.095


1.341.172

1.431.222

2.891.500

735.000

-



17.197.254

7.769.791

8.280.700

723.400

2.297.900

1.600.683

-

1.761.915

1.379.065

1.578.914

1.776.318

1.322.000

2.399.400

-

972.050

2.004.171

-

-

1.129.300

1.341.606

5.860.700

1.842.800

990.425

2.535.000

-

2.017.935

206.300

1.264.700

1.878.483

1.694.500

974.200


-

3.187.792  
4.669.500  
3.542.315  
3.899.100  
1.501.318  
-  
5.531.324  
2.153.700  
1.382.720  
5.122.210  
-  
-  
-  
1.415.500  
20.113.400  
231.500  
-  
-  
2.203.366  
-  
-  
200.000  
-  
-  
-  
-  
-  
-  
-  
-  
-  
120.000

4.178.529

50.000







273.682.206

-

1.300.936

(280.187)









#REF!