

**PENERIMAAN ZAKAT DAN INFAQ DARI UPZ UNIT KERJA/UPT/SKPD/BUMD/SEKOLAH**

Bulan : NOPEMBER 2013

No	SKPD/BUMD/Sekolah	Zakat (Rp)			Infaq (Rp)/barang			Jumlah Zakat & Infaq (Rp)/barang
		s.d. bulan lalu	bulan ini	s.d. bulan ini	s.d. bulan lalu	bulan ini	s.d. bulan ini	s.d. bulan ini
1	2	3	4	5=(3+4)	6	7	8=(6+7)	9=(5+8)
	Saldo Tahun Lalu	968.241.853		968.241.853	435.079.977		435.079.977	1.403.321.830
1	Dinas Perijinan	28.277.800	3.089.000	31.366.800	8.387.500	680.000	9.067.500	40.434.300
2	Dinas Pengelolaan Pasar	19.733.750	2.025.000	21.758.750	17.104.500	1.551.500	18.656.000	40.414.750
3	Dinas Bangunan Gedung & Aset Daerah	26.347.350	2.666.200	29.013.550	3.686.000	320.000	4.006.000	33.019.550
4	Dinas Kimpraswil	25.874.500	2.700.400	28.574.900	11.595.000	1.105.000	12.700.000	41.274.900
5	Dinas Sosial,Nakertans	21.443.865	2.903.851	24.347.716	14.730.300	955.000	15.685.300	40.033.016
6	Dinas Pariwisata dan Kebudayaan	19.671.555	1.962.796	21.634.351	2.330.000	240.000	2.570.000	24.204.351
7	Dinas Kependudukan dan Pencatatan Sipil	19.782.186	2.066.873	21.849.059	3.528.000	343.000	3.871.000	25.720.059
8	Dinas Perindagkoptan	38.366.800	3.871.925	42.238.725	13.263.800	1.355.800	14.619.600	56.858.325
9	Dinas Pendidikan	83.828.562	9.074.137	92.902.699	51.149.890	4.210.182	55.360.072	148.262.771
10	Dinas Kesehatan	192.037.432	19.396.973	211.434.405	50.890.000	4.930.000	55.820.000	267.254.405
11	Dinas Pajak Daerah dan Pengelolaan Keuangan	55.777.300	5.497.700	61.275.000	9.140.000	915.000	10.055.000	71.330.000
12	Dinas Ketertiban	15.928.096	1.577.437	17.505.533	16.560.000	1.615.000	18.175.000	35.680.533
13	Dinas Perhubungan	7.702.241	836.700	8.538.941	6.040.000	635.000	6.675.000	15.213.941
14	BAPPEDA	10.629.680	1.034.548	11.664.228	3.010.000	268.000	3.278.000	14.942.228
15	Badan Lingkungan Hidup	12.532.000	1.261.500	13.793.500	24.025.000	2.377.500	26.402.500	40.196.000
16	Badan Kepegawaian Daerah	23.994.080	2.474.472	26.468.552	5.430.000	520.000	5.950.000	32.418.552
17	Sekretariat DPRD	8.115.000	760.000	8.875.000	4.719.500	465.000	5.184.500	14.059.500
18	Inspektorat	14.438.533	1.455.403	15.893.936	2.939.000	272.500	3.211.500	19.105.436
19	Bagian Perekonomian,Pengembangan PAD dan Kerjasama	7.794.500		7.794.500	2.148.400		2.148.400	9.942.900
20	Bagian Tata Pemerintahan	6.323.000	726.000	7.049.000	1.010.000	85.000	1.095.000	8.144.000

1	2	3	4	5=(3+4)	6	7	8=(6+7)	9=(5+8)
21	Bagian Pengendalian Pembangunan	15.804.632	1.726.600	17.531.232	385.000	65.000	450.000	17.981.232
22	Bagian Organisasi	3.399.000	290.000	3.689.000	1.911.000	150.000	2.061.000	5.750.000
23	Bagian Protokol	17.211.117	2.088.273	19.299.390	3.720.000	205.000	3.925.000	23.224.390
24	Bagian Humas dan Informasi	3.918.350	320.300	4.238.650	1.700.000	150.000	1.850.000	6.088.650
25	Bagian Umum	10.472.100	1.252.500	11.724.600	3.215.000	260.000	3.475.000	15.199.600
26	Bagian Teknologi Informasi dan Telematika	8.451.400	878.700	9.330.100	2.910.000	300.000	3.210.000	12.540.100
27	Bagian Hukum	5.240.000	547.600	5.787.600	-	-	-	5.787.600
28	Kantor Arsip dan Perpusda	9.426.411	950.006	10.376.417	3.311.000	341.100	3.652.100	14.028.517
29	Kantor Kesatuan Bangsa	2.911.000	190.000	3.101.000	1.000.000	115.000	1.115.000	4.216.000
30	Kantor pemb.Masyarakat dan Perempuan	6.455.668	536.258	6.991.926	960.000	100.000	1.060.000	8.051.926
31	Kantor KB	12.609.963		12.609.963	3.130.000		3.130.000	15.739.963
32	Kantor Pengelolaan Taman Pintar	8.317.800		8.317.800	810.000		810.000	9.127.800
33	BPBD	9.267.800	1.147.025	10.414.825	-	-	-	10.414.825
34	KPU	2.452.200	189.500	2.641.700	790.000	70.000	860.000	3.501.700
35	PD.BPR Bank Jogja	3.386.219		3.386.219	455.000		455.000	3.841.219
36	PDAM Tirtamarta	-		-	13.159.000	1.267.000	14.426.000	14.426.000
37	RS Jogja	29.517.118	2.957.169	32.474.287	10.968.970	1.099.897	12.068.867	44.543.154
38	Kec. Mergangsan	11.276.900	1.206.800	12.483.700	2.100.000	185.000	2.285.000	14.768.700
39	Kec. Kotagede	12.569.350	1.222.800	13.792.150	4.120.000	415.000	4.535.000	18.327.150
40	Kec. Jetis	9.577.500	1.091.250	10.668.750	2.070.000	185.000	2.255.000	12.923.750
41	Kec. Gondomanan	9.721.000	1.031.000	10.752.000	3.440.000	290.000	3.730.000	14.482.000
42	Kec. Gondokusuman	22.357.641	2.316.070	24.673.711	4.465.000	385.000	4.850.000	29.523.711
43	Kec. Pakualaman	15.654.957	1.350.324	17.005.281	1.790.000	190.000	1.980.000	18.985.281
44	Kec. Kraton	12.464.000	1.350.000	13.814.000	2.580.000	260.000	2.840.000	16.654.000
45	Kec. Tegalarjo	8.696.072		8.696.072	5.950.000		5.950.000	14.646.072
46	Kec. Wirobrajan	8.844.091	994.878	9.838.969	4.334.000	370.000	4.704.000	14.542.969
47	Kec. Gedongtengen	10.124.566	1.249.598	11.374.164	1.880.000	155.000	2.035.000	13.409.164
48	Kec. Mantrijeron	8.319.548	882.872	9.202.420	4.050.000	385.000	4.435.000	13.637.420

1	2	3	4	5=(3+4)	6	7	8=(6+7)	9=(5+8)
49	Kec. Danurejan	8.368.476		8.368.476	3.136.300		3.136.300	11.504.776
50	Kec. Umbulharjo	21.970.617	871.900	22.842.517	6.325.500	1.962.500	8.288.000	31.130.517
51	Kec. Ngampilan	1.616.000	436.000	2.052.000	2.306.000	353.000	2.659.000	4.711.000
52	UPT TK dan SD wil.Barat	10.805.000	8.240.000	19.045.000	35.711.050	780.000	36.491.050	55.536.050
53	UPT TK dan SD wil.Timur	118.338.152	13.671.970	132.010.122	33.739.500	3.443.000	37.182.500	169.192.622
54	UPT TK dan SD wil.Selatan	42.048.312	5.167.938	47.216.250	24.889.078	2.623.000	27.512.078	74.728.328
55	UPT TK dan SD wil.Utara	61.190.500	6.040.700	67.231.200	19.305.000	2.120.000	21.425.000	88.656.200
56	SMP N 1	3.856.000		3.856.000	2.367.000		2.367.000	6.223.000
57	SMP N 2	15.440.500	2.017.900	17.458.400	3.050.000	280.000	3.330.000	20.788.400
58	SMP N 3	7.329.152		7.329.152	2.355.000		2.355.000	9.684.152
59	SMP N 4	1.251.760		1.251.760	1.430.000		1.430.000	2.681.760
60	SMP N 5	10.320.413	1.318.818	11.639.231	3.700.000	445.000	4.145.000	15.784.231
61	SMP N 6	9.960.771	1.115.518	11.076.289	2.842.255	264.000	3.106.255	14.182.544
62	SMP N 7	11.700.392	1.275.895	12.976.287	3.500.000	305.000	3.805.000	16.781.287
63	SMP N 8	14.900.568	1.776.318	16.676.886	1.894.800		1.894.800	18.571.686
64	SMP N 9	11.432.000	1.110.000	12.542.000	1.920.000	212.000	2.132.000	14.674.000
65	SMP N 10	19.846.637	2.405.575	22.252.212	-		-	22.252.212
66	SMP N 11	7.693.210	1.722.200	9.415.410	695.000	150.000	845.000	10.260.410
67	SMP N 12	4.338.750		4.338.750	5.912.100	527.800	6.439.900	10.778.650
68	SMP N 13	20.702.327	2.009.886	22.712.213	-		-	22.712.213
69	SMP N 14	17.266.950	1.994.750	19.261.700	980.000	100.000	1.080.000	20.341.700
70	SMP N 15	6.616.410		6.616.410	2.340.000		2.340.000	8.956.410
71	SMP N 16	7.101.500	709.300	7.810.800	4.300.000	420.000	4.720.000	12.530.800
72	SMA N 1	9.669.687	1.022.426	10.692.113	3.645.087	340.000	3.985.087	14.677.200
73	SMA N 2	9.254.100		9.254.100	1.880.000		1.880.000	11.134.100
74	SMA N 3	15.664.100	1.587.900	17.252.000	1.265.000	140.000	1.405.000	18.657.000
75	SMA N 4	5.754.363	674.236	6.428.599	2.853.500	317.000	3.170.500	9.599.099
76	SMA N 5	19.629.400		19.629.400	-		-	19.629.400
77	SMA N 6	6.832.100	1.470.500	8.302.600	4.195.000	650.000	4.845.000	13.147.600
78	SMA N 7	15.559.064	1.604.826	17.163.890	4.480.000	415.000	4.895.000	22.058.890

1	2	3	4	5=(3+4)	6	7	8=(6+7)	9=(5+8)
79	SMA N 8	1.030.500	114.500	1.145.000	940.700	91.800	1.032.500	2.177.500
80	SMA N 9	11.423.300	1.233.750	12.657.050	350.000	35.000	385.000	13.042.050
81	SMA N 10	14.134.223	1.593.483	15.727.706	2.595.000	285.000	2.880.000	18.607.706
82	SMA N 11	11.959.200	1.445.500	13.404.700	2.490.000	249.000	2.739.000	16.143.700
83	SMK N 1	4.982.600	739.200	5.721.800	2.875.000	225.000	3.100.000	8.821.800
84	SMK N 2	4.110.400		4.110.400	1.910.000		1.910.000	6.020.400
85	SMK N 3	13.771.582	1.630.906	15.402.488	13.646.696	1.556.886	15.203.582	30.606.070
86	SMK N 4	29.635.500	3.103.000	32.738.500	15.507.000	1.566.500	17.073.500	49.812.000
87	SMK N 5	28.655.822	2.837.315	31.493.137	7.500.000	705.000	8.205.000	39.698.137
88	SMK N 6	30.457.100	3.219.100	33.676.200	6.760.000	680.000	7.440.000	41.116.200
89	SMK N 7	9.801.451	1.080.573	10.882.024	4.205.000	417.700	4.622.700	15.504.724
90	UPT SKB	715.800		715.800	-		-	715.800
91	MAN Yogyakarta II	52.649.313	5.541.817	58.191.130	-		-	58.191.130
92	MTS N Yogyakarta II	19.238.100		19.238.100	2.163.800		2.163.800	21.401.900
93	MIN Yogyakarta	11.608.388		11.608.388	1.302.328		1.302.328	12.910.716
94	MAN Yogyakarta I	50.082.262	5.009.610	55.091.872	-		-	55.091.872
95	SD Sosrowijayan	-		-	-		-	-
96	SDN Sagan	-		-	-		-	-
97	SDN Ngupasan	-		-	-		-	-
99	Kantor Pertanahan	13.271.500		13.271.500	1.250.000		1.250.000	14.521.500
100	Kementrian Agama Kota Yogyakarta	195.237.600	20.150.300	215.387.900	-		-	215.387.900
101	KPPN Yogyakarta (5 Peg.)	2.293.500	463.000	2.756.500	-		-	2.756.500
102	BPS	9.269.000	1.483.000	10.752.000	-		-	10.752.000
103	Zakat Fitrah Pegawai	58.035.000		58.035.000	-		-	58.035.000
104	Konven	23.812.392	3.250.054	27.062.446	7.455.773	480.000	7.935.773	34.998.219
105	Arwan Santosa (Kopertis wily V)	300.000	-	300.000	-		-	300.000
106	PNS Bag TU Setda Kota Yk	250.000		250.000	-		-	250.000
107	Reza Zulfi	1.000.000		1.000.000	-		-	1.000.000
108	Windu	45.000		45.000	-		-	45.000
109	Sukidjan	900.000		900.000				900.000
110	Budi Rianto	200.000		200.000				200.000

1	2	3	4	5=(3+4)	6	7	8=(6+7)	9=(5+8)
111	Diaz	75.000		75.000				75.000
112	Tumirah	187.500		187.500	-		-	187.500
113	Teguh D	1.000.000		1.000.000	-		-	1.000.000
114	Dwi	-		-	16.000		16.000	16.000
115	Daru Hagni	200.000		200.000	-		-	200.000
116	Dhewan Suprayo	300.000		300.000	-		-	300.000
117	Aditya Ary	2.320.000	217.000	2.537.000	-		-	2.537.000
118	Idrastuti(JI Rawasari Timur II)	4.000.000		4.000.000	-		-	4.000.000
119	Desi N & Wahyu Dwi	104.200		104.200	-		-	104.200
120	Budi Riyanto	-		-	212.000		212.000	212.000
121	Bazda Zakat/nfak,transaksi kredit	37.221.604	5.422.795	42.644.399	7.135.000	705.000	7.840.000	50.484.399
122	Rini Wiyanti/Purbayan Kotagede	800.000		800.000	-	-	-	800.000
123	Rita Y dan Eny T	87.000		87.000	-		-	87.000
124	Hamba Allah	-		-	1.316.000		1.316.000	1.316.000
125	Zakat /Infak	4.464.805		4.464.805	910.000		910.000	5.374.805
126	Aris Gunawan	150.000		150.000	-		-	150.000
127	Drs.Tjiptono	510.000		510.000	-		-	510.000
128	Mulyadi	1.500.000		1.500.000	-		-	1.500.000
129	Demas N /Jatim	700.000		700.000	500.000		500.000	1.200.000
130	Andi A	-		-	66.000		66.000	66.000
131	Tunai/bank jogja	2.843.000		2.843.000	680.000		680.000	3.523.000
132	Lewat ATM BRI	4.725.000		4.725.000	-		-	4.725.000
133	Sujiyati/Alim	12.500.000		12.500.000	-		-	12.500.000
134	Budi P/Nurtejo	54.000		54.000	-		-	54.000
135	Eva L	213.200		213.200	400.000		400.000	613.200
136	Riswanda/Sewon	150.000		150.000	-		-	150.000
137	Dra Rahmawati	-		-	50.000		50.000	50.000
138	Ngadirin (SD Ungaran I)	300.000		300.000	-		-	300.000
139	Feizal Shalich	-		-	250.000		250.000	250.000
140	Pengajian Pegawai PemKot	-		-	570.000		570.000	570.000

1	2	3	4	5=(3+4)	6	7	8=(6+7)	9=(5+8)
141	Wahyudi Nurakhman	720.000	50.000	770.000	-	-	770.000	770.000
142	Pratiwi/Sri Ningsih	40.000		40.000	-	-	40.000	40.000
143	Sukiyem/Kemasan Sleman	-		-	300.000		300.000	300.000
144	Irvan Yudipratama,Sri Hartani	-		-	1.000.000		1.000.000	1.000.000
145	Budi P	1.264.030		1.264.030	495.000		495.000	1.759.030
146	Putra Nur Aditya	100.000		100.000	-		-	100.000
147	Maungguh Kusmawan/PNS SLB I GK	200.000		200.000	-		-	200.000
148	Dwi Pradyawan	300.000		300.000	-		-	300.000
149	Sasono Adil	300.000		300.000	-		-	300.000
150	Dyani Hasanah	500.000		500.000	-		-	500.000
151	Mira/Suryawijayan	417.175		417.175	-		-	417.175
152	Alfiandy	-		-	10.000		10.000	10.000
153	Gunarso	400.000	100.000	500.000	500.000	200.000	700.000	1.200.000
154	Eryl Sri Kelg/Z.Maal- Congcat	500.000		500.000	-		-	500.000
155	Su Xoso Jl Tongkol V No 05 Sleman	3.000.000		3.000.000	-		-	3.000.000
156	Achmad H/Zakat Maal	1.000.000		1.000.000	-		-	1.000.000
157	Suyitno/Jl Juanda/Zakat Maal	1.000.000		1.000.000	-		-	1.000.000
158	Retno A/Sleman	250.000		250.000	-		-	250.000
159	Hariyadi/Z Maal	500.000		500.000	-		-	500.000
160	TJ Ptono H/Pens Gunsmas/Z Maal	570.000		570.000	-		-	570.000
161	Demas/Pringwulung Sleman	100.000		100.000	200.000		200.000	300.000
162	Erwin Y/Wirogunan	255.000		255.000	-		-	255.000
163	Sunu	700.000		700.000	700.000		700.000	1.400.000
164	Bayu/Askes	-		-	200.000		200.000	200.000
165	Yudhi Suwanto Alm/Daplang Purworejo	-		-	75.000		75.000	75.000
166	Hamba Allah/Ngengis sitimulyo Piyungan	-		-	2.500.000		2.500.000	2.500.000
167	Menik	2.397.383		2.397.383	-		-	2.397.383
168	Ratna Wulandari	110.000	110.000	220.000	-		-	220.000
169	Medi Yanuarto	-		-	100.000		100.000	100.000
170	cash deposit/BRI	6.000.000		6.000.000	-		-	6.000.000

1	2	3	4	5=(3+4)	6	7	8=(6+7)	9=(5+8)
171	Ardhinov Jagis	112.500		112.500	-		-	112.500
172	Bimo Wijayanto	1.500.000		1.500.000	-		-	1.500.000
173	Sponsor Gemmar Mengaji	-		-	3.730.000		3.730.000	3.730.000
174	Sponsor Penjaga Masjid dan Muhtadin	-		-	2.850.000		2.850.000	2.850.000
175	Mokh Khayatul Rokhman	150.000		150.000	-		-	150.000
176	Sri W	2.000.000		2.000.000	-		-	2.000.000
177	Herlin K	100.000		100.000	50.000		50.000	150.000
178	Koswari D/Mujamuju/zakat maal	4.550.000		4.550.000	-		-	4.550.000
179	Sutiyono	-		-	300.000		300.000	300.000
180	Infak Ramadhan	-		-	4.905.000		4.905.000	4.905.000
181	Saka P/Karangbendo Banguntapan	-	50.000	50.000			-	50.000
182	Mahasiswa UGM	-		-		25.000	25.000	25.000
183	Junian Kusumo Aji	-	200.000	200.000			-	200.000
	<b>JUMLAH</b>	<b>3.104.054.627</b>	<b>208.439.897</b>	<b>3.312.494.524</b>	<b>1.053.959.304</b>	<b>52.855.665</b>	<b>1.106.814.969</b>	<b>4.419.309.493</b>
	Bonus Giro tahun lalu	16.664.484		16.664.484	3.311.452		3.311.452	19.975.936
	Bonus Giro	8.190.637	1.392.915	9.583.552	1.674.090	190.773	1.864.863	11.448.415
	Pajak	(1.738.120)	(288.583)	(2.026.703)	(419.794)	(48.155)	(467.949)	(2.494.652)
	<b>JUMLAH SELURUH (Rupiah):</b>	<b>3.127.171.628</b>	<b>209.544.229</b>	<b>3.336.715.857</b>	<b>1.058.525.052</b>	<b>52.998.283</b>	<b>1.111.523.335</b>	<b>4.448.239.192</b>

Yogyakarta, 25 Muharram 1434 H  
29 Nopember 2013

Bendahara BAZNAS,

Rr.Dwi Lestari Setyaningsih,SE

1	2	3	4	5=(3+4)	6	7	8=(6+7)	9=(5+8)
---	---	---	---	---------	---	---	---------	---------

		Zakat	Infaq	Saldo Bank
1	Bank Jogja Jasa Giro	43.034.440 490.046	17.080.182 50.039	377.145.451 43.354.563
2	bpd Syariah jasa giro	129.685.788 263.545	30.228.286 82.317	419.494.804 87.538.498
3	bpd jasa giro	15.274.369 123.531	5.547.197 10.262	144.939.415 37.274.563
4	bri jasa giro di kasir	20.830.300 227.210	- -	227.318.825 8.365.282
		- 208.439.897	52.855.665	1.345.431.401



1	2	3	4	5=(3+4)	6	7	8=(6+7)	9=(5+8)
				840.787		1.104.332	142.618	
				60.301		209.544.229	52.998.283	
						-	-	
					1.246.950		total saldo bendh	

catatan bulan Juni :

- 1
- 2

1	2	3	4	5=(3+4)	6	7	8=(6+7)	9=(5+8)
---	---	---	---	---------	---	---	---------	---------

#REF! #REF!

#REF! #REF!

---


#REF! #REF!

---


#REF! #REF!

256.554.415 256.554.415

256.554.415 (20.000.000)  
#REF!  
#REF!



1.423.297.766
3.769.000
3.576.500
2.986.200
3.805.400
3.858.851
2.202.796
2.409.873
5.227.725
13.284.319
24.326.973
6.412.700
3.192.437
1.471.700
1.302.548
3.639.000
2.994.472
1.225.000
1.727.903
-
811.000



1.791.600

440.000

2.293.273

470.300

1.512.500

1.178.700

547.600

1.291.106

305.000

636.258

-

-

1.147.025

259.500

-

1.267.000

4.057.066

1.391.800

1.637.800

1.276.250

1.321.000

2.701.070

1.540.324


1.610.000

-


1.364.878

1.404.598


1.267.872




-  
2.834.400  
789.000  
9.020.000  
17.114.970  
7.790.938  
8.160.700  
-  
2.297.900  
-  
-  
1.763.818  
1.379.518  
1.580.895  
1.776.318  
1.322.000  
2.405.575  
1.872.200  
527.800  
2.009.886  
2.094.750  
-  
1.129.300  
1.362.426  
-  
1.727.900  
991.236  
-  
2.120.500  
2.019.826



206.300  
1.268.750  
1.878.483  
1.694.500  
964.200  
-  
3.187.792  
4.669.500  
3.542.315  
3.899.100  
1.498.273  
-  
5.541.817  
-  
-  
5.009.610  
-  
-  
-  
-  
20.150.300  
463.000  
1.483.000  
-  
3.730.054  
-  
-  
-  
-  
-





50.000

-

-

-

-

-

-

-

-

-

-

-

300.000

-

-

-

-

-

-

-

-

-

-

-

-

-

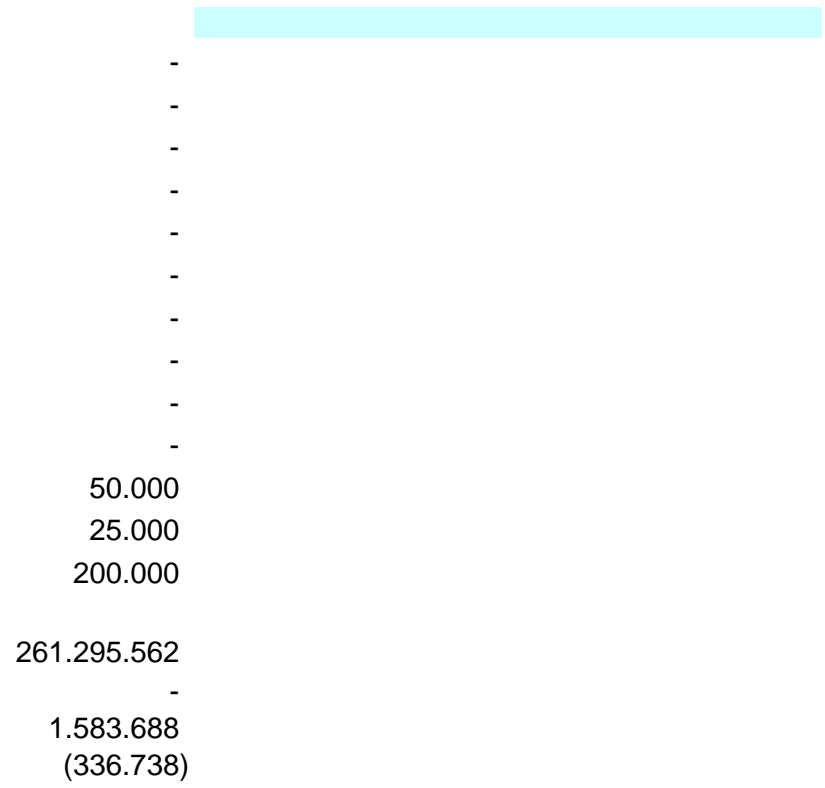
-


110.000


-


-











#REF!