

PENERIMAAN ZAKAT DAN INFAQ DARI UPZ UNIT KERJA/UPT/SKPD/BUMD/SEKOLAH

Bulan : DESEMBER 2013

No	SKPD/BUMD/Sekolah	Zakat (Rp)			Infaq (Rp)/barang			Jumlah Zakat & Infaq (Rp)/barang
		s.d. bulan lalu	bulan ini	s.d. bulan ini	s.d. bulan lalu	bulan ini	s.d. bulan ini	s.d. bulan ini
1	2	3	4	5=(3+4)	6	7	8=(6+7)	9=(5+8)
	Saldo Tahun Lalu	968.241.853		968.241.853	435.079.977		435.079.977	1.403.321.830
1	Dinas Perijinan	31.366.800	3.010.200	34.377.000	9.067.500	680.000	9.747.500	44.124.500
2	Dinas Pengelolaan Pasar	21.758.750	2.033.975	23.792.725	18.656.000		18.656.000	42.448.725
3	Dinas Bangunan Gedung & Aset Daerah	29.013.550	2.666.200	31.679.750	4.006.000	320.000	4.326.000	36.005.750
4	Dinas Kimpraswil	28.574.900	2.691.600	31.266.500	12.700.000	1.085.000	13.785.000	45.051.500
5	Dinas Sosial,Nakertans	24.347.716	2.903.851	27.251.567	15.685.300	955.000	16.640.300	43.891.867
6	Dinas Pariwisata dan Kebudayaan	21.634.351	1.962.796	23.597.147	2.570.000	240.000	2.810.000	26.407.147
7	Dinas Kependudukan dan Pencatatan Sipil	21.849.059	2.069.600	23.918.659	3.871.000	333.000	4.204.000	28.122.659
8	Dinas Perindagkoptan	42.238.725	3.871.925	46.110.650	14.619.600	1.355.800	15.975.400	62.086.050
9	Dinas Pendidikan	92.902.699	9.192.442	102.095.141	55.360.072	4.210.182	59.570.254	161.665.395
10	Dinas Kesehatan	211.434.405	19.736.004	231.170.409	55.820.000	4.930.000	60.750.000	291.920.409
11	Dinas Pajak Daerah dan Pengelolaan Keuangan	61.275.000	5.497.700	66.772.700	10.055.000	915.000	10.970.000	77.742.700
12	Dinas Ketertiban	17.505.533	1.577.437	19.082.970	18.175.000	1.615.000	19.790.000	38.872.970
13	Dinas Perhubungan	8.538.941	841.000	9.379.941	6.675.000	635.000	7.310.000	16.689.941
14	BAPPEDA	11.664.228	1.034.548	12.698.776	3.278.000	268.000	3.546.000	16.244.776
15	Badan Lingkungan Hidup	13.793.500	1.264.500	15.058.000	26.402.500	2.377.500	28.780.000	43.838.000
16	Badan Kepegawaian Daerah	26.468.552	2.476.899	28.945.451	5.950.000	550.000	6.500.000	35.445.451
17	Sekretariat DPRD	8.875.000	760.000	9.635.000	5.184.500	465.000	5.649.500	15.284.500
18	Inspektorat	15.893.936	1.455.403	17.349.339	3.211.500	272.500	3.484.000	20.833.339
19	Bagian Perekonomian,Pengembangan PAD dan Kerjasama	7.794.500	1.896.000	9.690.500	2.148.400	70.000	2.218.400	11.908.900
20	Bagian Tata Pemerintahan	7.049.000	726.000	7.775.000	1.095.000	65.000	1.160.000	8.935.000
21	Bagian Pengendalian Pembangunan	17.531.232	1.669.900	19.201.132	450.000	65.000	515.000	19.716.132
22	Bagian Organisasi	3.689.000	290.000	3.979.000	2.061.000	150.000	2.211.000	6.190.000

1	2	3	4	5=(3+4)	6	7	8=(6+7)	9=(5+8)
23	Bagian Protokol	19.299.390	2.402.681	21.702.071	3.925.000	205.000	4.130.000	25.832.071
24	Bagian Humas dan Informasi	4.238.650	320.300	4.558.950	1.850.000	150.000	2.000.000	6.558.950
25	Bagian Umum	11.724.600	1.332.100	13.056.700	3.475.000	230.000	3.705.000	16.761.700
26	Bagian Teknologi Informasi dan Telematika	9.330.100	928.700	10.258.800	3.210.000	300.000	3.510.000	13.768.800
27	Bagian Hukum	5.787.600	547.600	6.335.200	-	-	-	6.335.200
28	Kantor Arsip dan Perpustakaan	10.376.417	950.006	11.326.423	3.652.100	341.100	3.993.200	15.319.623
29	Kantor Kesatuan Bangsa	3.101.000	190.000	3.291.000	1.115.000	115.000	1.230.000	4.521.000
30	Kantor pemb.Masyarakat dan Perempuan	6.991.926	536.258	7.528.184	1.060.000	100.000	1.160.000	8.688.184
31	Kantor KB	12.609.963	2.826.706	15.436.669	3.130.000	360.000	3.490.000	18.926.669
32	Kantor Pengelolaan Taman Pintar	8.317.800	988.400	9.306.200	810.000	90.000	900.000	10.206.200
33	BPBD	10.414.825	1.147.025	11.561.850	-	-	-	11.561.850
34	KPU	2.641.700	189.500	2.831.200	860.000	70.000	930.000	3.761.200
35	PD.BPR Bank Jogja	3.386.219		3.386.219	455.000		455.000	3.841.219
36	PDAM Tirtamarta	-		-	14.426.000	2.359.800	16.785.800	16.785.800
37	RS Jogja	32.474.287	6.063.052	38.537.339	12.068.867	2.666.397	14.735.264	53.272.603
38	Kec. Mergangsan	12.483.700	1.319.480	13.803.180	2.285.000	235.000	2.520.000	16.323.180
39	Kec. Kotagede	13.792.150	1.222.800	15.014.950	4.535.000	415.000	4.950.000	19.964.950
40	Kec. Jetis	10.668.750	1.008.750	11.677.500	2.255.000	315.000	2.570.000	14.247.500
41	Kec. Gondomanan	10.752.000	1.035.000	11.787.000	3.730.000	290.000	4.020.000	15.807.000
42	Kec. Gondokusuman	24.673.711	2.437.485	27.111.196	4.850.000	385.000	5.235.000	32.346.196
43	Kec. Pakualaman	17.005.281	1.350.324	18.355.605	1.980.000	190.000	2.170.000	20.525.605
44	Kec. Kraton	13.814.000	1.350.000	15.164.000	2.840.000	260.000	3.100.000	18.264.000
45	Kec. Tegalrejo	8.696.072	1.425.400	10.121.472	5.950.000	1.150.000	7.100.000	17.221.472
46	Kec. Wirobrajan	9.838.969	1.264.878	11.103.847	4.704.000	370.000	5.074.000	16.177.847
47	Kec. Gedongtengen	11.374.164	1.251.238	12.625.402	2.035.000	155.000	2.190.000	14.815.402
48	Kec. Mantrijeron	9.202.420	882.872	10.085.292	4.435.000	389.000	4.824.000	14.909.292
49	Kec. Danurejan	8.368.476	197.732	8.566.208	3.136.300		3.136.300	11.702.508
50	Kec. Umbulharjo	22.842.517		22.842.517	8.288.000	760.500	9.048.500	31.891.017
51	Kec. Ngampilan	2.052.000	436.000	2.488.000	2.659.000		2.659.000	5.147.000
52	UPT TK dan SD wil.Barat	19.045.000	1.209.000	20.254.000	36.491.050	2.853.000	39.344.050	59.598.050

1	2	3	4	5=(3+4)	6	7	8=(6+7)	9=(5+8)
53	UPT TK dan SD wil.Timur	132.010.122	13.708.793	145.718.915	37.182.500	3.373.000	40.555.500	186.274.415
54	UPT TK dan SD wil.Selatan	47.216.250	5.167.938	52.384.188	27.512.078	2.430.000	29.942.078	82.326.266
55	UPT TK dan SD wil.Utara	67.231.200	5.975.700	73.206.900	21.425.000	2.075.000	23.500.000	96.706.900
56	SMP N 1	3.856.000	779.800	4.635.800	2.367.000	667.000	3.034.000	7.669.800
57	SMP N 2	17.458.400	1.905.600	19.364.000	3.330.000	280.000	3.610.000	22.974.000
58	SMP N 3	7.329.152	1.240.683	8.569.835	2.355.000	504.000	2.859.000	11.428.835
59	SMP N 4	1.251.760		1.251.760	1.430.000		1.430.000	2.681.760
60	SMP N 5	11.639.231	1.404.846	13.044.077	4.145.000	445.000	4.590.000	17.634.077
61	SMP N 6	11.076.289	1.115.818	12.192.107	3.106.255	264.000	3.370.255	15.562.362
62	SMP N 7	12.976.287	1.275.895	14.252.182	3.805.000	305.000	4.110.000	18.362.182
63	SMP N 8	16.676.886	1.539.045	18.215.931	1.894.800	180.000	2.074.800	20.290.731
64	SMP N 9	12.542.000	1.110.000	13.652.000	2.132.000	212.000	2.344.000	15.996.000
65	SMP N 10	22.252.212	2.408.048	24.660.260	-		-	24.660.260
66	SMP N 11	9.415.410	861.100	10.276.510	845.000	75.000	920.000	11.196.510
67	SMP N 12	4.338.750	444.250	4.783.000	6.439.900	527.800	6.967.700	11.750.700
68	SMP N 13	22.712.213	2.131.966	24.844.179	-		-	24.844.179
69	SMP N 14	19.261.700	1.810.450	21.072.150	1.080.000	100.000	1.180.000	22.252.150
70	SMP N 15	6.616.410		6.616.410	2.340.000		2.340.000	8.956.410
71	SMP N 16	7.810.800	709.300	8.520.100	4.720.000	420.000	5.140.000	13.660.100
72	SMA N 1	10.692.113	1.132.651	11.824.764	3.985.087	340.000	4.325.087	16.149.851
73	SMA N 2	9.254.100		9.254.100	1.880.000		1.880.000	11.134.100
74	SMA N 3	17.252.000	1.587.900	18.839.900	1.405.000	115.000	1.520.000	20.359.900
75	SMA N 4	6.428.599		6.428.599	3.170.500		3.170.500	9.599.099
76	SMA N 5	19.629.400		19.629.400	-		-	19.629.400
77	SMA N 6	8.302.600		8.302.600	4.845.000		4.845.000	13.147.600
78	SMA N 7	17.163.890	1.498.863	18.662.753	4.895.000	447.000	5.342.000	24.004.753
79	SMA N 8	1.145.000		1.145.000	1.032.500		1.032.500	2.177.500
80	SMA N 9	12.657.050	1.236.400	13.893.450	385.000	35.000	420.000	14.313.450
81	SMA N 10	15.727.706	3.082.701	18.810.407	2.880.000	570.000	3.450.000	22.260.407
82	SMA N 11	13.404.700	1.413.500	14.818.200	2.739.000	249.000	2.988.000	17.806.200
83	SMK N 1	5.721.800	789.200	6.511.000	3.100.000	225.000	3.325.000	9.836.000
84	SMK N 2	4.110.400		4.110.400	1.910.000		1.910.000	6.020.400
85	SMK N 3	15.402.488	1.630.906	17.033.394	15.203.582	1.544.386	16.747.968	33.781.362

1	2	3	4	5=(3+4)	6	7	8=(6+7)	9=(5+8)
86	SMK N 4	32.738.500		32.738.500	17.073.500		17.073.500	49.812.000
87	SMK N 5	31.493.137	2.837.315	34.330.452	8.205.000	705.000	8.910.000	43.240.452
88	SMK N 6	33.676.200	3.219.100	36.895.300	7.440.000	680.000	8.120.000	45.015.300
89	SMK N 7	10.882.024	1.083.245	11.965.269	4.622.700	417.700	5.040.400	17.005.669
90	UPT SKB	715.800		715.800	-		-	715.800
91	MAN Yogyakarta II	58.191.130	5.548.612	63.739.742	-		-	63.739.742
92	MTS N Yogyakarta II	19.238.100		19.238.100	2.163.800		2.163.800	21.401.900
93	MIN Yogyakarta	11.608.388	2.833.008	14.441.396	1.302.328		1.302.328	15.743.724
94	MAN Yogyakarta I	55.091.872	5.010.695	60.102.567	-		-	60.102.567
95	SD Sosrowijayan	-		-	-		-	-
96	SDN Sagan	-		-	-		-	-
97	SDN Ngupasan	-		-	-		-	-
99	Kantor Pertanahan	13.271.500	1.766.000	15.037.500	1.250.000	250.000	1.500.000	16.537.500
100	Kementrian Agama Kota Yogyakarta	215.387.900	20.302.200	235.690.100	-		-	235.690.100
101	KPPN Yogyakarta (5 Peg.)	2.756.500	231.500	2.988.000	-		-	2.988.000
102	BPS	10.752.000	682.600	11.434.600	-		-	11.434.600
103	Zakat Fitrah Pegawai	58.035.000		58.035.000	-		-	58.035.000
104	Konven	27.062.446		27.062.446	7.935.773		7.935.773	34.998.219
105	Arwan Santosa (Kopertis wily V)	300.000		300.000	-		-	300.000
106	PNS Bag TU Setda Kota Yk	250.000		250.000	-		-	250.000
107	Reza Zulfi	1.000.000	100.000	1.100.000	-		-	1.100.000
108	Windu	45.000		45.000	-		-	45.000
109	Sukidjan	900.000		900.000			-	900.000
110	Budi Rianto	200.000		200.000	212.000		212.000	412.000
111	Diaz	75.000		75.000			-	75.000
112	Tumirah	187.500		187.500	-		-	187.500
113	Teguh D	1.000.000		1.000.000	-		-	1.000.000
114	Dwi	-		-	16.000		16.000	16.000
115	Daru Hagni	200.000		200.000	-		-	200.000
116	Dhewan Suprayo	300.000		300.000	-		-	300.000
117	Aditya Ary	2.537.000	228.000	2.765.000	-		-	2.765.000
118	Idrastuti(JI Rawasari Timur II)	4.000.000		4.000.000	-		-	4.000.000

1	2	3	4	5=(3+4)	6	7	8=(6+7)	9=(5+8)
119	Desi N & Wahyu Dwi	104.200	57.000	161.200	-	-	-	161.200
120	Budiyono	-	100.000	100.000	-	-	-	100.000
121	Bazda Zakat/nfak,transaksi kredit	42.644.399	5.578.848	48.223.247	7.840.000	455.000	8.295.000	56.518.247
122	Rini Wiyanti/Purbayan Kotagede	800.000	-	800.000	-	-	-	800.000
123	Rita Y dan Eny T	87.000	-	87.000	-	-	-	87.000
124	Hamba Allah	-	-	-	1.316.000	-	1.316.000	1.316.000
125	Zakat /Infak	4.464.805	-	4.464.805	910.000	-	910.000	5.374.805
126	Aris Gunawan	150.000	-	150.000	-	-	-	150.000
127	Drs.Tjiptono	510.000	-	510.000	-	-	-	510.000
128	Mulyadi	1.500.000	-	1.500.000	-	-	-	1.500.000
129	Demas N /Jatim	700.000	-	700.000	500.000	-	500.000	1.200.000
130	Andi A	-	-	-	66.000	-	66.000	66.000
131	Tunai/bank jogja	2.843.000	-	2.843.000	680.000	-	680.000	3.523.000
132	Lewat ATM BRI	4.725.000	-	4.725.000	-	-	-	4.725.000
133	Sujiyati/Alim	12.500.000	-	12.500.000	-	-	-	12.500.000
134	Budi P/Nurtejo	54.000	-	54.000	-	-	-	54.000
135	Eva L	213.200	-	213.200	400.000	-	400.000	613.200
136	Riswanda/Sewon	150.000	-	150.000	-	-	-	150.000
137	Dra Rahmawati	-	-	-	50.000	-	50.000	50.000
138	Ngadirin (SD Ungaran I)	300.000	-	300.000	-	-	-	300.000
139	Feizal Shalich	-	-	-	250.000	-	250.000	250.000
140	Pengajian Pegawai PemKot	-	-	-	570.000	-	570.000	570.000
141	Wahyudi Nurakhman	770.000	50.000	820.000	-	-	-	820.000
142	Pratiwi/Sri Ningsih	40.000	-	40.000	-	-	-	40.000
143	Sukiyem/Kemasan Sleman	-	-	-	300.000	-	300.000	300.000
144	Irvan Yudipratama,Sri Hartani	-	-	-	1.000.000	-	1.000.000	1.000.000
145	Budi P	1.264.030	-	1.264.030	495.000	-	495.000	1.759.030
146	Putra Nur Aditya	100.000	-	100.000	-	-	-	100.000
147	Maungguh Kusmawan/PNS SLB I GK	200.000	-	200.000	-	-	-	200.000
148	Dwi Pradyawan	300.000	-	300.000	-	-	-	300.000
149	Sasono Adil	300.000	-	300.000	-	-	-	300.000
150	Dyani Hasanah	500.000	-	500.000	-	-	-	500.000

1	2	3	4	5=(3+4)	6	7	8=(6+7)	9=(5+8)
151	Mira/Suryawijayan	417.175		417.175	-		-	417.175
152	Alfiandy	-		-	10.000		10.000	10.000
153	Gunarso	500.000	100.000	600.000	700.000	100.000	800.000	1.400.000
154	Eryl Sri Kelg/Z.Maal- Congcat	500.000		500.000	-		-	500.000
155	Su Xoso Jl Tongkol V No 05 Sleman	3.000.000		3.000.000	-		-	3.000.000
156	Achmad H/Zakat Maal	1.000.000		1.000.000	-		-	1.000.000
157	Suyitno/Jl Juanda/Zakat Maal	1.000.000		1.000.000	-		-	1.000.000
158	Retno A/Sleman	250.000		250.000	-		-	250.000
159	Hariyadi/Z Maal	500.000		500.000	-		-	500.000
160	TJ Ptono H/Pens Gunsmas/Z Maal	570.000		570.000	-		-	570.000
161	Demas/Pringwulung Sleman	100.000		100.000	200.000		200.000	300.000
162	Erwin Y/Wirogunan	255.000		255.000	-		-	255.000
163	Sunu	700.000		700.000	700.000	353.000	1.053.000	1.753.000
164	Bayu/Askes	-		-	200.000		200.000	200.000
165	Yudhi Suwanto Alm/Daplang Purworejo	-		-	75.000		75.000	75.000
166	Hamba Allah/Ngengis sitimulyo Piyungan	-		-	2.500.000		2.500.000	2.500.000
167	Menik	2.397.383		2.397.383	-		-	2.397.383
168	Ratna Wulandari	220.000	55.000	275.000	-		-	275.000
169	Medi Yanuarto	-		-	100.000		100.000	100.000
170	cash deposit/BRI	6.000.000		6.000.000	-		-	6.000.000
171	Ardhinov Jagis	112.500		112.500	-		-	112.500
172	Bimo Wijayanto	1.500.000		1.500.000	-		-	1.500.000
173	Sponsor Gemmar Mengaji	-		-	3.730.000		3.730.000	3.730.000
174	Sponsor Penjaga Masjid dan Muhtadin	-		-	2.850.000		2.850.000	2.850.000
175	Mokh Khayatul Rokhman	150.000		150.000	-		-	150.000
176	Sri W	2.000.000		2.000.000	-		-	2.000.000
177	Herlin K	100.000		100.000	50.000		50.000	150.000
178	Koswari D/Mujamuju/zakat maal	4.550.000		4.550.000	-		-	4.550.000
179	Sutiyono	-		-	300.000		300.000	300.000
180	Infak Ramadhan	-		-	4.905.000		4.905.000	4.905.000
181	Saka P/Karangbendo Banguntapan	50.000		50.000	-		-	50.000
182	Mahasiswa UGM	-		-	25.000		25.000	25.000

1	2	3	4	5=(3+4)	6	7	8=(6+7)	9=(5+8)
183	Junian Kusumo Aji	200.000		200.000	-		-	200.000
184	Rigen A		247.000	247.000	-		-	247.000
185	Ir. Hari		20.000.000	20.000.000	-		-	20.000.000
186	DPD PKS KOTA/Heri NW		10.404	10.404	-		-	10.404
187	Infak Pengajian Pemkot Yk			-	-	747.000	747.000	747.000
	JUMLAH	3.312.494.524	230.443.147	3.542.937.671	1.106.814.969	55.402.665	1.162.217.634	4.705.155.305
	Bonus Giro tahun lalu	16.664.484		16.664.484	3.311.452		3.311.452	19.975.936
	Bonus Giro	9.583.552	1.632.467	11.216.019	1.864.863	181.379	2.046.242	13.262.261
	Pajak	(2.026.703)	(336.493)	(2.363.196)	(467.949)	(35.604)	(503.553)	(2.866.749)
	JUMLAH SELURUH (Rupiah):	3.336.715.857	231.739.121	3.568.454.978	1.111.523.335	55.548.440	1.167.071.775	4.735.526.753

Yogyakarta, 27 Shafar 1435 H
31 Desember 2013

Bendahara BAZNAS,

Rr.Dwi Lestari Setyaningsih,SE

1	2	3	4	5=(3+4)	6	7	8=(6+7)	9=(5+8)
---	---	---	---	---------	---	---	---------	---------

		Zakat	Infaq	Saldo Bank
1	Bank Jogja	45.106.427	14.198.682	744.048.987
	Jasa Giro	747.109	70.109	242.623.354
2	bpd Syariah	147.462.020	35.029.786	8.191.736
	jasa giro	234.912	53.358	1.424.584
3	bpd	17.113.000	5.427.197	32.127.154
	jasa giro	74.739	22.308	3.424.068
4	bri	20.761.700	-	1.319.739
	jasa giro	239.214	-	8.365.282
	di kasir		747000	
	1.061.062			
	92.417	-		
		230.443.147	55.402.665	1.041.524.904
		1.295.974	145.775	
	1.061.062			
	92.417	231.739.121	55.548.440	
			-	-
		1.441.749		
			total saldo bendh	

catatan bulan Juni :

- 1
- 2

1	2	3	4	$5=(3+4)$	6	7	$8=(6+7)$	$9=(5+8)$
---	---	---	---	-----------	---	---	-----------	-----------

1	2	3	4	5=(3+4)	6	7	8=(6+7)	9=(5+8)
---	---	---	---	---------	---	---	---------	---------

#REF! #REF!

#REF! #REF!

#REF! #REF!

#REF! #REF!

256.554.415 256.554.415

256.554.415 (20.000.000)
#REF!
#REF!

1.423.297.766

3.690.200

2.033.975

2.986.200

3.776.600

3.858.851

2.202.796

2.402.600

5.227.725

13.402.624

24.666.004

6.412.700

3.192.437

1.476.000

1.302.548

3.642.000

3.026.899

1.225.000


1.727.903

1.966.000

791.000

1.734.900

440.000



2.607.681

470.300

1.562.100

1.228.700

547.600

1.291.106

305.000

636.258

3.186.706

1.078.400

1.147.025

259.500

-

2.359.800

8.729.449

1.554.480

1.637.800

1.323.750

1.325.000

2.822.485

1.540.324

1.610.000

2.575.400

1.634.878

1.406.238

1.271.872

197.732

760.500

436.000

4.062.000



17.081.793
7.597.938
8.050.700
1.446.800
2.185.600
1.744.683
-
1.849.846
1.379.818
1.580.895
1.719.045
1.322.000
2.408.048
936.100
972.050
2.131.966
1.910.450
-
1.129.300
1.472.651
-
1.702.900
-
-
-
1.945.863
-
1.271.400
3.652.701
1.662.500
1.014.200
-
3.175.292

-
3.542.315
3.899.100
1.500.945
-
5.548.612
-
2.833.008
5.010.695
-
-
-
2.016.000
20.302.200
231.500
682.600
-
-
-
-
100.000
-
-
-
-
-
-
-
-
-
228.000
-





57.000

100.000

6.033.848

-

-

-

-

-

-

-

-

-

-

-

-

-

-

-

-

-

-

-

50.000

-

-

-

-


-

-

-

-

-



-

-

200.000

-

-

-

-

-

-

-

-

353.000

-

-

-

-

55.000

-

-

-

-

-

-

-

-

-

-

-

-


-

-

-



-
247.000
20.000.000
10.404
747.000
285.845.812
-
1.813.846
(372.097)



142.948.987
242.623.354

8.191.736
1.424.584

32.127.154
3.424.068

1.319.739
8.365.282

440.424.904



#REF!