

PENERIMAAN ZAKAT DAN INFAQ DARI UPZ UNIT KERJA/UPT/SKPD/BUMD/SEKOLAH

Bulan : JANUARI 2014

No	SKPD/BUMD/Sekolah	Zakat (Rp)			Infaq (Rp)/barang			Jumlah Zakat & Infaq (Rp)/barang
		s.d. bulan lalu	bulan ini	s.d. bulan ini	s.d. bulan lalu	bulan ini	s.d. bulan ini	s.d. bulan ini
1	2	3	4	5=(3+4)	6	7	8=(6+7)	9=(5+8)
	Saldo Tahun Lalu	122.847.671		122.847.671	14.066.634		14.066.634	136.914.305
1	Dinas Perijinan		2.943.800	2.943.800		700.000	700.000	3.643.800
2	Dinas Pengelolaan Pasar			-			-	-
3	Dinas Bangunan Gedung & Aset Daerah		2.675.900	2.675.900		345.000	345.000	3.020.900
4	Dinas Kimpraswil		2.681.700	2.681.700		1.065.000	1.065.000	3.746.700
5	Dinas Sosial,Nakertans		2.863.011	2.863.011		935.000	935.000	3.798.011
6	Dinas Pariwisata dan Kebudayaan		1.962.796	1.962.796		240.000	240.000	2.202.796
7	Dinas Kependudukan dan Pencatatan Sipil		2.017.184	2.017.184		310.000	310.000	2.327.184
8	Dinas Perindagkoptan		3.997.510	3.997.510		1.359.550	1.359.550	5.357.060
9	Dinas Pendidikan		9.082.931	9.082.931		4.190.410	4.190.410	13.273.341
10	Dinas Kesehatan		19.770.084	19.770.084		4.900.000	4.900.000	24.670.084
11	Dinas Pajak Daerah dan Pengelolaan Keuangan		5.524.700	5.524.700		915.000	915.000	6.439.700
12	Dinas Ketertiban		1.584.639	1.584.639		1.615.000	1.615.000	3.199.639
13	Dinas Perhubungan		841.655	841.655		635.000	635.000	1.476.655
14	BAPPEDA		967.548	967.548		268.000	268.000	1.235.548
15	Badan Lingkungan Hidup		1.271.500	1.271.500		2.377.500	2.377.500	3.649.000
16	Badan Kepegawaian Daerah		2.326.941	2.326.941		490.000	490.000	2.816.941
17	Sekretariat DPRD		763.000	763.000		465.000	465.000	1.228.000
18	Inspektorat		1.455.403	1.455.403		272.500	272.500	1.727.903
19	Bagian Perekonomian,Pengembangan PAD dan Kerjasama		975.100	975.100		35.000	35.000	1.010.100
20	Bagian Tata Pemerintahan		726.000	726.000		45.000	45.000	771.000
21	Bagian Pengendalian Pembangunan		1.726.900	1.726.900		65.000	65.000	1.791.900
22	Bagian Organisasi		290.000	290.000		150.000	150.000	440.000

1	2	3	4	5=(3+4)	6	7	8=(6+7)	9=(5+8)
23	Bagian Protokol		1.997.343	1.997.343		588.905	588.905	2.586.248
24	Bagian Humas dan Informasi		320.300	320.300		150.000	150.000	470.300
25	Bagian Umum		1.332.100	1.332.100		230.000	230.000	1.562.100
26	Bagian Teknologi Informasi dan Telematika		880.500	880.500		290.000	290.000	1.170.500
27	Bagian Hukum		547.600	547.600		-	-	547.600
28	Kantor Arsip dan Perpusda		950.006	950.006		341.100	341.100	1.291.106
29	Kantor Kesatuan Bangsa		190.000	190.000		115.000	115.000	305.000
30	Kantor pemb.Masyarakat dan Perempuan		538.218	538.218		100.000	100.000	638.218
31	Kantor KB		1.413.353	1.413.353		180.000	180.000	1.593.353
32	Kantor Pengelolaan Taman Pintar		748.550	748.550		90.000	90.000	838.550
33	Kantor Penanggulangan Kebakaran dan Linmas		1.147.025	1.147.025		-	-	1.147.025
34	KPU		189.500	189.500		70.000	70.000	259.500
35	PD.BPR Bank Jogja			-			-	-
36	PDAM Tirtamarta			-			-	-
37	RS Jogja		6.070.465	6.070.465		2.666.397	2.666.397	8.736.862
38	Kec. Mergangsan		1.319.480	1.319.480		235.000	235.000	1.554.480
39	Kec. Kotagede		1.222.800	1.222.800		415.000	415.000	1.637.800
40	Kec. Jetis		907.500	907.500		205.000	205.000	1.112.500
41	Kec. Gondomanan		921.000	921.000		300.000	300.000	1.221.000
42	Kec. Gondokusuman		2.435.658	2.435.658		375.000	375.000	2.810.658
43	Kec. Pakualaman		1.353.427	1.353.427		190.000	190.000	1.543.427
44	Kec. Kraton		1.255.000	1.255.000		270.000	270.000	1.525.000
45	Kec. Tegalrejo			-			-	-
46	Kec. Wirobrajan		998.813	998.813		370.000	370.000	1.368.813
47	Kec. Gedongtengen		1.260.515	1.260.515		155.000	155.000	1.415.515
48	Kec. Mantriweron		886.872	886.872		385.000	385.000	1.271.872
49	Kec. Danurejan		455.932	455.932		405.900	405.900	861.832
50	Kec. Umbulharjo		1.864.294	1.864.294		865.052	865.052	2.729.346
51	Kec. Ngampilan			-			-	-
52	UPT TK dan SD wil.Barat			-			-	-

1	2	3	4	5=(3+4)	6	7	8=(6+7)	9=(5+8)
53	UPT TK dan SD wil.Timur		13.794.091	13.794.091		3.363.000	3.363.000	17.157.091
54	UPT TK dan SD wil.Selatan		5.167.938	5.167.938		2.405.000	2.405.000	7.572.938
55	UPT TK dan SD wil.Utara		5.975.700	5.975.700		2.065.000	2.065.000	8.040.700
56	SMP N 1			-			-	-
57	SMP N 2		1.905.600	1.905.600		280.000	280.000	2.185.600
58	SMP N 3			-			-	-
59	SMP N 4			-			-	-
60	SMP N 5		1.414.593	1.414.593		445.000	445.000	1.859.593
61	SMP N 6		1.115.818	1.115.818		264.000	264.000	1.379.818
62	SMP N 7		1.280.585	1.280.585		305.000	305.000	1.585.585
63	SMP N 8		1.539.045	1.539.045		181.446	181.446	1.720.491
64	SMP N 9			-			-	-
65	SMP N 10		2.414.085	2.414.085			-	2.414.085
66	SMP N 11		851.100	851.100		65.000	65.000	916.100
67	SMP N 12			-			-	-
68	SMP N 13		2.049.673	2.049.673		-	-	2.049.673
69	SMP N 14		1.810.450	1.810.450		100.000	100.000	1.910.450
70	SMP N 15			-			-	-
71	SMP N 16		709.300	709.300		420.000	420.000	1.129.300
72	SMA N 1		1.132.651	1.132.651		340.000	340.000	1.472.651
73	SMA N 2			-			-	-
74	SMA N 3		1.593.600	1.593.600		95.000	95.000	1.688.600
75	SMA N 4			-			-	-
76	SMA N 5			-			-	-
77	SMA N 6			-			-	-
78	SMA N 7		1.495.838	1.495.838		447.000	447.000	1.942.838
79	SMA N 8		229.000	229.000		183.600	183.600	412.600
80	SMA N 9		1.240.700	1.240.700		35.000	35.000	1.275.700
81	SMA N 10		1.507.255	1.507.255		285.000	285.000	1.792.255
82	SMA N 11		1.413.500	1.413.500		249.000	249.000	1.662.500
83	SMK N 1		789.200	789.200		195.000	195.000	984.200
84	SMK N 2			-			-	-
85	SMK N 3			-			-	-

1	2	3	4	5=(3+4)	6	7	8=(6+7)	9=(5+8)
86	SMK N 4			-			-	-
87	SMK N 5		2.837.315	2.837.315		705.000	705.000	3.542.315
88	SMK N 6		3.219.100	3.219.100		680.000	680.000	3.899.100
89	SMK N 7		1.083.245	1.083.245		417.700	417.700	1.500.945
90	UPT SKB			-			-	-
91	MAN Yogyakarta II		5.553.852	5.553.852			-	5.553.852
92	MTS N Yogyakarta II		6.422.400	6.422.400			-	6.422.400
93	MIN Yogyakarta		1.398.425	1.398.425			-	1.398.425
94	MAN Yogyakarta I		4.916.620	4.916.620			-	4.916.620
95	SD Sosrowijayan			-			-	-
96	SDN Sagan			-			-	-
97	SDN Ngupasan			-			-	-
99	Kantor Pertanahan		883.000	883.000		125.000	125.000	1.008.000
100	Kementrian Agama Kota Yogyakarta		20.124.000	20.124.000		-	-	20.124.000
101	KPPN Yogyakarta (5 Peg.)		231.500	231.500			-	231.500
102	BPS		657.000	657.000			-	657.000
103	Zakat Fitrah Pegawai			-			-	-
104	Konven		14.630.625	14.630.625		2.931.300	2.931.300	17.561.925
105	Arwan Santosa (Kopertis wily V)			-			-	-
106	PNS Bag TU Setda Kota Yk			-			-	-
107	Reza Zulfi		120.000	120.000			-	120.000
115	Daru Hagni		50.000	50.000			-	50.000
116	Dhewan Suprayo			-		250.000	250.000	250.000
117	Aditya Ary		200.000	200.000			-	200.000
121	Bazda Zakat/nfak,transaksi kredit		3.901.936	3.901.936		465.000	465.000	4.366.936
124	Hamba Allah			-		1.500.000	1.500.000	1.500.000
125	Zakat /Infak		1.872.406	1.872.406		1.544.386	1.544.386	3.416.792
132	Lewat ATM BRI			-		500.000	500.000	500.000
133	Sujiyati/Alim		1.654.000	1.654.000			-	1.654.000
145	Budi P		205.000	205.000		20.000	20.000	225.000
153	Gunarso Prima			-		100.000	100.000	100.000
163	Sunu		400.000	400.000		300.000	300.000	700.000

1	2	3	4	5=(3+4)	6	7	8=(6+7)	9=(5+8)
168	Ratna Wulandari		55.000	55.000			-	55.000
188	Siti Noor Diana		600.000	600.000			-	600.000
189	Hari Subagiyo		10.000.000	10.000.000			-	10.000.000
190	Fitri Ambarsari		200.000	200.000			-	200.000
192	Wawan Tri S (PNS BPMRP)		500.000	500.000			-	500.000
193	Setda Bag. Organisasi / Maryanto		290.000	290.000		150.000	150.000	440.000
194	Walikota/Wakil walikota		289.489	289.489		-	-	289.489
	JUMLAH	122.847.671	229.379.188	352.226.859	14.066.634	51.781.746	65.848.380	418.075.239
	Bonus Giro tahun lalu	16.276.448		16.276.448	-		-	16.276.448
	Bonus Giro		544.394	544.394		94.894	94.894	639.288
	Pajak		(110.878)	(110.878)		(20.977)	(20.977)	(131.855)
	JUMLAH SELURUH (Rupiah):	139.124.119	229.812.704	368.936.823	14.066.634	51.855.663	65.922.297	434.859.120

Yogyakarta, 28 Rabiul Awal 1435 H
30 Januari 2014 M

352.226.859

65.848.380

Bendahara BAZNAS,

Rr.Dwi Lestari Setyaningsih,SE

Zakat

Infaq

Saldo

1	2	3	4	5=(3+4)	6	7	8=(6+7)	9=(5+8)
				1	Bank Jogja Jasa Giro	43.538.343 313.767	14.033.462 59.602	43.901.097 14.716.418 27.585.892
				2	bpd Syariah jasa giro	144.998.230 89.667	30.035.837 22.537	153.279.633 35.180.016
				3	bpd jasa giro	18.688.690 17.044	6.962.447 (8.222)	50.832.888 10.378.293
				4	bri jasa giro	22.153.925 13.038	750.000 -	23.486.702 9.115.282
						- 229.379.188 433.516	51.781.746 73.917	368.476.221
						229.812.704	51.855.663	
						-	-	
					507.433		total saldo bendh	

catatan bulan januari :

1 MTS Yogyakarta II setor 3 kali, November
2013, Desember 2013, Januari 2014

1	2	3	4	$5=(3+4)$	6	7	$8=(6+7)$	$9=(5+8)$
---	---	---	---	-----------	---	---	-----------	-----------

1	2	3	4	5=(3+4)	6	7	8=(6+7)	9=(5+8)
---	---	---	---	---------	---	---	---------	---------

#REF!

#REF!

#REF!

#REF!

#REF!

#REF!

#REF!

#REF!

256.554.415

256.554.415


256.554.415

(20.000.000)


#REF!

#REF!

153.190.753








2.





#REF!