

PENERIMAAN ZAKAT DAN INFAQ DARI UPZ UNIT KERJA/UPT/SKPD/BUMD/SEKOLAH

Bulan : FEBRUARI 2014

No	SKPD/BUMD/Sekolah	Zakat (Rp)			Infaq (Rp)/barang			Jumlah Zakat & Infaq (Rp)/barang
		s.d. bulan lalu	bulan ini	s.d. bulan ini	s.d. bulan lalu	bulan ini	s.d. bulan ini	s.d. bulan ini
1	2	3	4	5=(3+4)	6	7	8=(6+7)	9=(5+8)
	Saldo Tahun Lalu	122.847.671		122.847.671	14.066.634		14.066.634	136.914.305
1	Dinas Perijinan	2.943.800	2.943.800	5.887.600	700.000	700.000	1.400.000	7.287.600
2	Dinas Pengelolaan Pasar			-			-	-
3	Dinas Bangunan Gedung & Aset Daerah	2.675.900	2.675.900	5.351.800	345.000	325.000	670.000	6.021.800
4	Dinas Kimpraswil	2.681.700	2.598.500	5.280.200	1.065.000	1.065.000	2.130.000	7.410.200
5	Dinas Sosial,Nakertans	2.863.011	2.863.011	5.726.022	935.000	935.000	1.870.000	7.596.022
6	Dinas Pariwisata dan Kebudayaan	1.962.796	1.962.796	3.925.592	240.000	240.000	480.000	4.405.592
7	Dinas Kependudukan dan Pencatatan Sipil	2.017.184	2.077.184	4.094.368	310.000	330.000	640.000	4.734.368
8	Dinas Perindagkoptan	3.997.510	3.997.510	7.995.020	1.359.550	1.359.550	2.719.100	10.714.120
9	Dinas Pendidikan	9.082.931	8.962.203	18.045.134	4.190.410	4.185.410	8.375.820	26.420.954
10	Dinas Kesehatan	19.770.084	19.769.252	39.539.336	4.900.000	4.900.000	9.800.000	49.339.336
11	Dinas Pajak Daerah dan Pengelolaan Keuangan	5.524.700	5.497.700	11.022.400	915.000	915.000	1.830.000	12.852.400
12	Dinas Ketertiban	1.584.639	1.584.639	3.169.278	1.615.000	1.615.000	3.230.000	6.399.278
13	Dinas Perhubungan	841.655	852.100	1.693.755	635.000	635.000	1.270.000	2.963.755
14	BAPPEDA	967.548	967.548	1.935.096	268.000	268.000	536.000	2.471.096
15	Badan Lingkungan Hidup	1.271.500	1.271.500	2.543.000	2.377.500	2.377.500	4.755.000	7.298.000
16	Badan Kepegawaian Daerah	2.326.941	2.413.536	4.740.477	490.000	490.000	980.000	5.720.477
17	Sekretariat DPRD	763.000	765.800	1.528.800	465.000	465.000	930.000	2.458.800
18	Inspektorat	1.455.403	1.455.403	2.910.806	272.500	272.500	545.000	3.455.806
19	Bagian Perekonomian,Pengembangan PAD dan Kerjasama	975.100		975.100	35.000		35.000	1.010.100
20	Bagian Tata Pemerintahan	726.000	726.000	1.452.000	45.000	85.000	130.000	1.582.000
21	Bagian Pengendalian Pembangunan	1.726.900	1.620.100	3.347.000	65.000	65.000	130.000	3.477.000
22	Bagian Organisasi	290.000		290.000	150.000		150.000	440.000

1	2	3	4	5=(3+4)	6	7	8=(6+7)	9=(5+8)
23	Bagian Protokol	1.997.343	2.086.683	4.084.026	588.905	588.905	1.177.810	5.261.836
24	Bagian Humas dan Informasi	320.300	320.300	640.600	150.000	150.000	300.000	940.600
25	Bagian Umum	1.332.100	1.332.100	2.664.200	230.000	230.000	460.000	3.124.200
26	Bagian Teknologi Informasi dan Telematika	880.500	880.500	1.761.000	290.000	330.000	620.000	2.381.000
27	Bagian Hukum	547.600	547.600	1.095.200	-	-	-	1.095.200
28	Kantor Arsip dan Perpusda	950.006	950.006	1.900.012	341.100	341.100	682.200	2.582.212
29	Kantor Kesatuan Bangsa	190.000	190.000	380.000	115.000	115.000	230.000	610.000
30	Kantor pemb.Masyarakat dan Perempuan	538.218	538.613	1.076.831	100.000	100.000	200.000	1.276.831
31	Kantor KB	1.413.353	1.413.353	2.826.706	180.000	180.000	360.000	3.186.706
32	Kantor Pengelolaan Taman Pintar	748.550	752.350	1.500.900	90.000	90.000	180.000	1.680.900
33	Kantor Penanggulangan Kebakaran dan Linmas	1.147.025	1.194.025	2.341.050	-	-	-	2.341.050
34	KPU	189.500	189.500	379.000	70.000	70.000	140.000	519.000
35	PD.BPR Bank Jogja			-			-	-
36	PDAM Tirtamarta			-		1.179.900	1.179.900	1.179.900
37	RS Jogja	6.070.465	6.070.465	12.140.930	2.666.397	2.616.397	5.282.794	17.423.724
38	Kec. Mergangsan	1.319.480	1.319.480	2.638.960	235.000	235.000	470.000	3.108.960
39	Kec. Kotagede	1.222.800	1.222.800	2.445.600	415.000	415.000	830.000	3.275.600
40	Kec. Jetis	907.500	935.000	1.842.500	205.000	205.000	410.000	2.252.500
41	Kec. Gondomanan	921.000	925.000	1.846.000	300.000	300.000	600.000	2.446.000
42	Kec. Gondokusuman	2.435.658	2.438.443	4.874.101	375.000	375.000	750.000	5.624.101
43	Kec. Pakualaman	1.353.427	-	1.353.427	190.000	-	190.000	1.543.427
44	Kec. Kraton	1.255.000	1.255.000	2.510.000	270.000	270.000	540.000	3.050.000
45	Kec. Tegalrejo		596.650	596.650	-	520.000	520.000	1.116.650
46	Kec. Wirobrajan	998.813	998.813	1.997.626	370.000	370.000	740.000	2.737.626
47	Kec. Gedongtengen	1.260.515	1.263.053	2.523.568	155.000	155.000	310.000	2.833.568
48	Kec. Mantriweron	886.872	786.872	1.673.744	385.000	385.000	770.000	2.443.744
49	Kec. Danurejan	455.932	891.832	1.347.764	405.900	405.900	811.800	2.159.564
50	Kec. Umbulharjo	1.864.294	1.864.294	3.728.588	865.052	865.052	1.730.104	5.458.692
51	Kec. Ngampilan		400.000	400.000		300.000	300.000	700.000
52	UPT TK dan SD wil.Barat		550.000	550.000		6.126.000	6.126.000	6.676.000

1	2	3	4	5=(3+4)	6	7	8=(6+7)	9=(5+8)
53	UPT TK dan SD wil.Timur	13.794.091	13.492.329	27.286.420	3.363.000	3.393.000	6.756.000	34.042.420
54	UPT TK dan SD wil.Selatan	5.167.938	5.156.738	10.324.676	2.405.000	2.264.000	4.669.000	14.993.676
55	UPT TK dan SD wil.Utara	5.975.700	5.888.800	11.864.500	2.065.000	2.035.000	4.100.000	15.964.500
56	SMP N 1		779.800	779.800	-	590.000	590.000	1.369.800
57	SMP N 2	1.905.600	2.012.100	3.917.700	280.000	280.000	560.000	4.477.700
58	SMP N 3	-	1.240.683	1.240.683		400.000	400.000	1.640.683
59	SMP N 4			-			-	-
60	SMP N 5	1.414.593	1.419.553	2.834.146	445.000	445.000	890.000	3.724.146
61	SMP N 6	1.115.818	1.118.410	2.234.228	264.000	264.000	528.000	2.762.228
62	SMP N 7	1.280.585	1.285.380	2.565.965	305.000	305.000	610.000	3.175.965
63	SMP N 8	1.539.045	1.705.676	3.244.721	181.446		181.446	3.426.167
64	SMP N 9			-			-	-
65	SMP N 10	2.414.085	2.416.358	4.830.443	-	-	-	4.830.443
66	SMP N 11	851.100		851.100	65.000		65.000	916.100
67	SMP N 12	-	444.250	444.250		527.800	527.800	972.050
68	SMP N 13	2.049.673	2.051.376	4.101.049	-	-	-	4.101.049
69	SMP N 14	1.810.450	1.783.450	3.593.900	100.000	100.000	200.000	3.793.900
70	SMP N 15			-			-	-
71	SMP N 16	709.300	709.300	1.418.600	420.000	420.000	840.000	2.258.600
72	SMA N 1	1.132.651	1.132.651	2.265.302	340.000	340.000	680.000	2.945.302
73	SMA N 2			-			-	-
74	SMA N 3	1.593.600	1.598.600	3.192.200	95.000	95.000	190.000	3.382.200
75	SMA N 4		1.884.178	1.884.178		951.000	951.000	2.835.178
76	SMA N 5			-			-	-
77	SMA N 6			-			-	-
78	SMA N 7	1.495.838	1.503.148	2.998.986	447.000	447.000	894.000	3.892.986
79	SMA N 8	229.000	114.500	343.500	183.600	91.800	275.400	618.900
80	SMA N 9	1.240.700	1.243.900	2.484.600	35.000	35.000	70.000	2.554.600
81	SMA N 10	1.507.255		1.507.255	285.000		285.000	1.792.255
82	SMA N 11	1.413.500	1.413.500	2.827.000	249.000	249.000	498.000	3.325.000
83	SMK N 1	789.200	789.200	1.578.400	195.000	195.000	390.000	1.968.400
84	SMK N 2			-			-	-
85	SMK N 3	-	1.646.122	1.646.122		1.544.727	1.544.727	3.190.849

1	2	3	4	5=(3+4)	6	7	8=(6+7)	9=(5+8)
86	SMK N 4			-			-	-
87	SMK N 5	2.837.315	2.837.315	5.674.630	705.000	705.000	1.410.000	7.084.630
88	SMK N 6	3.219.100	3.219.100	6.438.200	680.000	680.000	1.360.000	7.798.200
89	SMK N 7	1.083.245	1.085.985	2.169.230	417.700	417.700	835.400	3.004.630
90	UPT SKB			-			-	-
91	MAN Yogyakarta II	5.553.852	5.557.187	11.111.039			-	11.111.039
92	MTS N Yogyakarta II	6.422.400	2.098.800	8.521.200			-	8.521.200
93	MIN Yogyakarta	1.398.425	1.398.425	2.796.850			-	2.796.850
94	MAN Yogyakarta I	4.916.620	4.916.620	9.833.240			-	9.833.240
95	SD Sosrowijayan			-			-	-
96	SDN Sagan			-			-	-
97	SDN Ngupasan			-			-	-
99	Kantor Pertanahan	883.000	883.000	1.766.000	125.000	125.000	250.000	2.016.000
100	Kementrian Agama Kota Yogyakarta	20.124.000	20.139.900	40.263.900	-		-	40.263.900
101	KPPN Yogyakarta (5 Peg.)	231.500	231.500	463.000			-	463.000
102	BPS	657.000	662.600	1.319.600			-	1.319.600
103	Zakat Fitrah Pegawai			-			-	-
104	Konven	14.630.625	11.054.100	25.684.725	2.931.300	2.393.000	5.324.300	31.009.025
105	Arwan Santosa (Kopertis wily V)			-			-	-
106	PNS Bag TU Setda Kota Yk			-			-	-
107	Reza Zulfi	120.000	100.000	220.000			-	220.000
115	Daru Hagni	50.000		50.000			-	50.000
116	Dhewan Suprayo			-	250.000		250.000	250.000
117	Aditya Ary	200.000		200.000			-	200.000
121	Bazda Zakat/nfak,transaksi kredit	3.901.936	3.778.346	7.680.282	465.000	325.000	790.000	8.470.282
124	Hamba Allah			-	1.500.000		1.500.000	1.500.000
125	Zakat /Infak	1.872.406		1.872.406	1.544.386		1.544.386	3.416.792
132	Lewat ATM BRI			-	500.000	50.000	550.000	550.000
133	Sujiyati/Alim	1.654.000		1.654.000			-	1.654.000
145	Budi P	205.000		205.000	20.000		20.000	225.000
153	Gunarso Prima			-	100.000		100.000	100.000
163	Sunu	400.000		400.000	300.000		300.000	700.000

1	2	3	4	5=(3+4)	6	7	8=(6+7)	9=(5+8)
168	Ratna Wulandari	55.000	55.000	110.000			-	110.000
188	Siti Noor Diana	600.000		600.000			-	600.000
189	Hari Subagiyo	10.000.000	10.000.000	20.000.000			-	20.000.000
190	Fitri Ambarsari	200.000		200.000			-	200.000
192	Wawan Tri S (PNS BPMRP)	500.000		500.000			-	500.000
193	Setda Bag. Organisasi/Maryanto	290.000	290.000	580.000	150.000	150.000	300.000	
194	Walikota/Wakil walikota	289.489	289.489	578.978	-		-	578.978
195	Darmawan W	-	2.800.000	2.800.000			-	
196	Sukidjan	-	180.000	180.000			-	
197	Isharyanto	-	243.700	243.700			-	
198	Ali	-	500.000	500.000			-	
199	Rifki B	-	1.000.000	1.000.000			-	
200	Heri	-			-	10.000	10.000	
							-	
	<b>JUMLAH</b>	<b>352.226.859</b>	<b>223.068.283</b>	<b>575.295.142</b>	<b>65.848.380</b>	<b>57.974.241</b>	<b>123.822.621</b>	<b>699.117.763</b>
	Bonus Giro tahun lalu	16.276.448		16.276.448	-		-	16.276.448
	Bonus Giro	544.394	403.150	947.544	94.894	68.233	163.127	1.110.671
	Pajak	(110.878)	(82.630)	(193.508)	(20.977)	(15.646)	(36.623)	(230.131)
	<b>JUMLAH SELURUH (Rupiah):</b>	<b>368.936.823</b>	<b>223.388.803</b>	<b>592.325.626</b>	<b>65.922.297</b>	<b>58.026.828</b>	<b>123.949.125</b>	<b>716.274.751</b>

Yogyakarta, 28 Rabiul Akhir 1435 H  
28 Februari 2014 M

575.295.142      123.822.621

Bendahara BAZNAS,

Rr.Dwi Lestari Setyaningsih,SE

1	2	3	4	5=(3+4)	6	7	8=(6+7)	9=(5+8)
---	---	---	---	---------	---	---	---------	---------

		Zakat	Infaq	Saldo
1	Bank Jogja Jasa Giro	46.690.663 96.299	14.372.462 28.915	90.688.059 19.117.795 27.585.892
2	bpd Syariah jasa giro	137.721.362 178.001	36.729.832 27.918	229.178.996 21.937.766
3	bpd jasa giro	16.886.433 25.270	6.821.947 (4.246)	52.744.591 17.195.994
4	bri jasa giro	21.769.825 20.950	50.000 -	45.277.477 9.165.282
		- 223.068.283 320.520	57.974.241 52.587	512.891.852
		223.388.803	58.026.828	
			-	-
		373.107	total saldo bendh	

catatan bulan januari :

- 1 SMA N 4 Yogyakarta setor 3 kali untuk Desember 2013 dan Januari 2014
- 2 UPT Barat setor 2 kali utk. Desember 2013 dan Januari 2014

1	2	3	4	5=(3+4)	6	7	8=(6+7)	9=(5+8)
---	---	---	---	---------	---	---	---------	---------

3 SMPN 1 setor 2 kali


1	2	3	4	5=(3+4)	6	7	8=(6+7)	9=(5+8)
---	---	---	---	---------	---	---	---------	---------


#REF!	#REF!	#REF!	#REF!
<hr/>		<hr/>	
#REF!	#REF!	#REF!	#REF!
256.554.415	256.554.415	256.554.415	(20.000.000) #REF! #REF!




153.190.753














2.







#REF!