

PENERIMAAN ZAKAT DAN INFAQ DARI UPZ UNIT KERJA/UPT/SKPD/BUMD/SEKOLAH

Bulan : MARET 2014

No	SKPD/BUMD/Sekolah	Zakat (Rp)			Infaq (Rp)/barang			Jumlah Zakat & Infaq (Rp)/barang
		s.d. bulan lalu	bulan ini	s.d. bulan ini	s.d. bulan lalu	bulan ini	s.d. bulan ini	s.d. bulan ini
1	2	3	4	5=(3+4)	6	7	8=(6+7)	9=(5+8)
	Saldo Tahun Lalu	122.847.671		122.847.671	14.066.634		14.066.634	136.914.305
1	Dinas Perijinan	5.887.600	2.943.800	8.831.400	1.400.000	700.000	2.100.000	10.931.400
2	Dinas Pengelolaan Pasar	-	2.057.075	2.057.075	-	1.641.500	1.641.500	3.698.575
3	Dinas Bangunan Gedung & Aset Daerah	5.351.800	2.689.400	8.041.200	670.000	325.000	995.000	9.036.200
4	Dinas Kimpraswil	5.280.200	2.501.200	7.781.400	2.130.000	1.040.000	3.170.000	10.951.400
5	Dinas Sosial, Nakertans	5.726.022	2.978.011	8.704.033	1.870.000	940.000	2.810.000	11.514.033
6	Dinas Pariwisata dan Kebudayaan	3.925.592	1.999.796	5.925.388	480.000	240.000	720.000	6.645.388
7	Dinas Kependudukan dan Pencatatan Sipil	4.094.368	2.098.859	6.193.227	640.000	330.000	970.000	7.163.227
8	Dinas Perindagkoptan	7.995.020	3.997.510	11.992.530	2.719.100	1.329.550	4.048.650	16.041.180
9	Dinas Pendidikan	18.045.134	8.976.361	27.021.495	8.375.820	4.190.410	12.566.230	39.587.725
10	Dinas Kesehatan	39.539.336	19.859.058	59.398.394	9.800.000	4.860.000	14.660.000	74.058.394
11	Dinas Pajak Daerah dan Pengelolaan Keuangan	11.022.400	5.497.700	16.520.100	1.830.000	890.000	2.720.000	19.240.100
12	Dinas Ketertiban	3.169.278	1.598.789	4.768.067	3.230.000	1.615.000	4.845.000	9.613.067
13	Dinas Perhubungan	1.693.755	835.000	2.528.755	1.270.000	635.000	1.905.000	4.433.755
14	BAPPEDA	1.935.096	982.548	2.917.644	536.000	273.000	809.000	3.726.644
15	Badan Lingkungan Hidup	2.543.000	1.280.500	3.823.500	4.755.000	2.377.500	7.132.500	10.956.000
16	Badan Kepegawaian Daerah	4.740.477	2.424.763	7.165.240	980.000	490.000	1.470.000	8.635.240
17	Sekretariat DPRD	1.528.800	769.359	2.298.159	930.000	465.000	1.395.000	3.693.159
18	Inspektorat	2.910.806	1.455.403	4.366.209	545.000	272.500	817.500	5.183.709
19	Bagian Perekonomian, Pengembangan PAD dan Kerjasama	975.100	975.100	1.950.200	35.000	35.000	70.000	2.020.200
20	Bagian Tata Pemerintahan	1.452.000	738.000	2.190.000	130.000	70.000	200.000	2.390.000
21	Bagian Pengendalian Pembangunan	3.347.000	2.530.000	5.877.000	130.000	65.000	195.000	6.072.000
22	Bagian Organisasi	290.000	290.000	580.000	150.000	150.000	300.000	880.000

1	2	3	4	5=(3+4)	6	7	8=(6+7)	9=(5+8)
23	Bagian Protokol	4.084.026	1.971.226	6.055.252	1.177.810	588.905	1.766.715	7.821.967
24	Bagian Humas dan Informasi	640.600	428.720	1.069.320	300.000	150.000	450.000	1.519.320
25	Bagian Umum	2.664.200	1.272.200	3.936.400	460.000	260.000	720.000	4.656.400
26	Bagian Teknologi Informasi dan Telematika	1.761.000	886.800	2.647.800	620.000	330.000	950.000	3.597.800
27	Bagian Hukum	1.095.200	547.600	1.642.800	-	-	-	1.642.800
28	Kantor Arsip dan Perpustakaan	1.900.012	950.006	2.850.018	682.200	311.100	993.300	3.843.318
29	Kantor Kesatuan Bangsa	380.000	310.000	690.000	230.000	135.000	365.000	1.055.000
30	Kantor pemb.Masyarakat dan Perempuan	1.076.831	542.000	1.618.831	200.000	100.000	300.000	1.918.831
31	Kantor KB	2.826.706	-	2.826.706	360.000	-	360.000	3.186.706
32	Kantor Pengelolaan Taman Pintar	1.500.900	1.038.450	2.539.350	180.000	90.000	270.000	2.809.350
33	Kantor Penanggulangan Kebakaran dan Linmas	2.341.050	1.194.025	3.535.075	-	-	-	3.535.075
34	KPU	379.000	194.200	573.200	140.000	70.000	210.000	783.200
35	PD.BPR Bank Jogja	-	-	-	-	-	-	-
36	PDAM Tirtamarta	-	-	-	1.179.900	1.179.900	2.359.800	2.359.800
37	RS Jogja	5.934.930	3.057.958	8.992.888	2.199.794	1.099.897	3.299.691	12.292.579
38	Kec. Mergangsan	2.638.960	1.319.480	3.958.440	470.000	235.000	705.000	4.663.440
39	Kec. Kotagede	2.445.600	1.228.800	3.674.400	830.000	415.000	1.245.000	4.919.400
40	Kec. Jetis	1.842.500	931.250	2.773.750	410.000	205.000	615.000	3.388.750
41	Kec. Gondomanan	1.846.000	929.000	2.775.000	600.000	300.000	900.000	3.675.000
42	Kec. Gondokusuman	4.874.101	2.453.503	7.327.604	750.000	375.000	1.125.000	8.452.604
43	Kec. Pakualaman	1.353.427	2.504.558	3.857.985	190.000	380.000	570.000	4.427.985
44	Kec. Kraton	2.510.000	1.255.000	3.765.000	540.000	270.000	810.000	4.575.000
45	Kec. Tegalrejo	596.650	1.253.300	1.849.950	520.000	1.023.100	1.543.100	3.393.050
46	Kec. Wirobrajan	1.997.626	1.008.423	3.006.049	740.000	370.000	1.110.000	4.116.049
47	Kec. Gedongtengen	2.523.568	1.270.588	3.794.156	310.000	155.000	465.000	4.259.156
48	Kec. Mantriweron	1.673.744	886.852	2.560.596	770.000	375.000	1.145.000	3.705.596
49	Kec. Danurejan	1.347.764	891.832	2.239.596	811.800	405.900	1.217.700	3.457.296
50	Kec. Umbulharjo	3.728.588	1.869.564	5.598.152	1.730.104	865.052	2.595.156	8.193.308
51	Kec. Ngampilan	800.000	450.000	1.250.000	600.000	340.000	940.000	2.190.000
52	UPT TK dan SD wil.Barat	550.000	830.000	1.380.000	6.126.000	5.680.000	11.806.000	13.186.000

1	2	3	4	5=(3+4)	6	7	8=(6+7)	9=(5+8)
53	UPT TK dan SD wil.Timur	27.286.420	13.528.201	40.814.621	6.756.000	3.373.000	10.129.000	50.943.621
54	UPT TK dan SD wil.Selatan	10.324.676	5.136.738	15.461.414	4.669.000	2.264.000	6.933.000	22.394.414
55	UPT TK dan SD wil.Utara	11.864.500	5.801.300	17.665.800	4.100.000	2.025.000	6.125.000	23.790.800
56	SMP N 1	779.800	389.900	1.169.700	590.000	264.500	854.500	2.024.200
57	SMP N 2	3.917.700	1.924.600	5.842.300	560.000	280.000	840.000	6.682.300
58	SMP N 3	1.240.683		1.240.683	400.000		400.000	1.640.683
59	SMP N 4	-		-	-		-	-
60	SMP N 5	2.834.146	1.429.147	4.263.293	890.000	445.000	1.335.000	5.598.293
61	SMP N 6	2.234.228	1.118.410	3.352.638	528.000	264.000	792.000	4.144.638
62	SMP N 7	2.565.965	1.289.104	3.855.069	610.000	305.000	915.000	4.770.069
63	SMP N 8	3.244.721	1.555.000	4.799.721	181.446	162.000	343.446	5.143.167
64	SMP N 9	-		-	-		-	-
65	SMP N 10	4.830.443	2.432.970	7.263.413	-		-	7.263.413
66	SMP N 11	851.100	1.702.200	2.553.300	65.000	130.000	195.000	2.748.300
67	SMP N 12	444.250		444.250	527.800		527.800	972.050
68	SMP N 13	4.101.049	2.056.956	6.158.005	-	-	-	6.158.005
69	SMP N 14	3.593.900	1.838.000	5.431.900	200.000	100.000	300.000	5.731.900
70	SMP N 15	-		-	-		-	-
71	SMP N 16	1.418.600	770.200	2.188.800	840.000	395.000	1.235.000	3.423.800
72	SMA N 1	2.265.302	1.135.719	3.401.021	680.000	340.000	1.020.000	4.421.021
73	SMA N 2	-		-	-		-	-
74	SMA N 3	3.192.200	1.611.600	4.803.800	190.000	95.000	285.000	5.088.800
75	SMA N 4	1.884.178		1.884.178	951.000		951.000	2.835.178
76	SMA N 5	-		-	-		-	-
77	SMA N 6	-	2.814.700	2.814.700	-	1.120.000	1.120.000	3.934.700
78	SMA N 7	2.998.986	1.396.564	4.395.550	894.000	417.000	1.311.000	5.706.550
79	SMA N 8	343.500	114.500	458.000	275.400	91.800	367.200	825.200
80	SMA N 9	2.484.600	1.248.900	3.733.500	70.000	35.000	105.000	3.838.500
81	SMA N 10	1.507.255	2.738.657	4.245.912	285.000	540.000	825.000	5.070.912
82	SMA N 11	2.827.000	1.413.500	4.240.500	498.000	249.000	747.000	4.987.500
83	SMK N 1	1.578.400	789.200	2.367.600	390.000	185.000	575.000	2.942.600
84	SMK N 2	-		-	-		-	-
85	SMK N 3	1.646.122	1.651.627	3.297.749	1.544.727	1.544.727	3.089.454	6.387.203

1	2	3	4	5=(3+4)	6	7	8=(6+7)	9=(5+8)
86	SMK N 4	6.206.000	3.103.000	9.309.000	3.083.000	1.546.500	4.629.500	13.938.500
87	SMK N 5	5.674.630	2.733.090	8.407.720	1.410.000	695.000	2.105.000	10.512.720
88	SMK N 6	6.438.200	3.099.600	9.537.800	1.360.000	680.000	2.040.000	11.577.800
89	SMK N 7	2.169.230	1.085.985	3.255.215	835.400	477.700	1.313.100	4.568.315
90	UPT SKB	-	247.500	247.500			-	247.500
91	MAN Yogyakarta II	11.111.039	5.592.132	16.703.171	-	-	-	16.703.171
92	MTS N Yogyakarta II	8.521.200	2.106.980	10.628.180	-	-	-	10.628.180
93	MIN Yogyakarta	2.796.850	1.398.425	4.195.275	-	-	-	4.195.275
94	MAN Yogyakarta I	9.833.240	4.945.505	14.778.745	-	-	-	14.778.745
95	SD Sosrowijayan	-		-	-		-	-
96	SDN Sagan	-		-	-		-	-
97	SDN Ngupasan	-		-	-		-	-
98	Kantor Pertanahan	1.766.000		1.766.000	250.000		250.000	2.016.000
99	Kementrian Agama Kota Yogyakarta	40.263.900	20.539.400	60.803.300	-		-	60.803.300
100	KPPN Yogyakarta (3 Peg.)	463.000	231.500	694.500	-		-	694.500
101	BPS	1.319.600	662.600	1.982.200	-	-	-	1.982.200
102	Zakat Fitrah Pegawai	-		-	-		-	-
103	Konven	25.684.725	7.960.962	33.645.687	5.324.300	1.922.025	7.246.325	40.892.012
104	Reza Zulfi	220.000	100.000	320.000	-	-	-	320.000
105	Daru Hagni	50.000		50.000	-		-	50.000
106	Dhewan Suprayo	-		-	250.000		250.000	250.000
107	Aditya Ary	200.000	200.000	400.000	-		-	400.000
108	Bazda Zakat/Infak,transaksi kredit	7.680.282	3.672.620	11.352.902	790.000	325.000	1.115.000	12.467.902
109	Hamba Allah	-		-	1.500.000		1.500.000	1.500.000
110	Zakat /Infak	1.872.406		1.872.406	1.544.386	1.650.000	3.194.386	5.066.792
111	Lewat ATM BRI	-		-	550.000	318.000	868.000	868.000
112	Sujiyati/Alim	1.654.000		1.654.000	-		-	1.654.000
113	Budi P	205.000		205.000	20.000		20.000	225.000
114	Gunarso Prima	-	100.000	100.000	100.000	500.000	600.000	700.000
115	Ratna Wulandari	110.000	55.000	165.000	-		-	165.000
116	Siti Noor Diana	600.000		600.000	-		-	600.000
117	Hari Subagiyo	20.000.000		20.000.000	-		-	20.000.000

1	2	3	4	5=(3+4)	6	7	8=(6+7)	9=(5+8)
118	Fitri Ambarsari	200.000		200.000	-		-	200.000
119	Wawan Tri S (PNS BPMRP)	500.000		500.000	-		-	500.000
120	Setda Bag. Organisasi/Maryanto	580.000		580.000	300.000		300.000	880.000
121	Walikota/Wakil walikota	578.978	289.490	868.468	-	-	-	868.468
122	Darmawan W	2.800.000		2.800.000	-		-	2.800.000
123	Sukidjan	180.000		180.000	-		-	180.000
124	Isharyanto	243.700		243.700	-		-	243.700
125	Ali	500.000		500.000	-		-	500.000
126	Rifki B	1.000.000	1.000.000	2.000.000	-	-	-	2.000.000
127	Heri	-		-	10.000	10.000	20.000	20.000
128	Mulyadi	-	500.000	500.000			-	500.000
129	Kotak Infaq Bank Jogja	-	-	-	-	1.441.000	1.441.000	1.441.000
130	Ranni	-	800.000	800.000			-	800.000
131	Mira Setyaningrum	-	-	-	-	30.000	30.000	30.000
132	Setda TIT	-	-	-	-	30.000	30.000	30.000
133	Henny	-	-	-	-	20.000	20.000	20.000
134	Naban PTT	-	-	-	-	400.000	400.000	400.000
135	Infaq Jumat Masjid se Kota Yogya	-	-	-		64.874.900	64.874.900	64.874.900
136	Sudiby	-	2.000.000	2.000.000	-	-	-	2.000.000
137	Emiyati Ritonga	-	100.000	100.000	-	-	-	100.000
	<b>JUMLAH</b>	<b>575.295.142</b>	<b>219.365.049</b>	<b>794.660.191</b>	<b>123.822.621</b>	<b>128.188.466</b>	<b>252.011.087</b>	<b>1.046.671.278</b>
	Bonus Giro tahun lalu	16.276.448		235.641.497	-		-	235.641.497
	Bonus Giro	947.544	498.633	1.446.177	163.127	93.344	256.471	1.702.648
	Pajak	(193.508)	(101.727)	(295.235)	(36.623)	(20.668)	(57.291)	(352.526)
	<b>JUMLAH SELURUH (Rupiah):</b>	<b>592.325.626</b>	<b>219.761.955</b>	<b>1.031.452.630</b>	<b>123.949.125</b>	<b>128.261.142</b>	<b>252.210.267</b>	<b>1.283.662.897</b>

Yogyakarta, 26 Jumadil Ula 1435 H  
28 Maret 2014 M

794.660.191      252.011.087

Bendahara BAZNAS,

Rr.Dwi Lestari Setyaningsih,SE

1	2	3	4	5=(3+4)	6	7	8=(6+7)	9=(5+8)
---	---	---	---	---------	---	---	---------	---------

		Zakat	Infaq	Saldo
1	Bank Jogja	41.529.243	14.342.462	347.366.768
	Jasa Giro	149.466	35.578	33.495.835
				27.585.892
2	bpd Syariah	135.352.968	75.155.757	144.704.081
	jasa giro	172.117	32.120	77.125.643
3	bpd	17.183.513	14.096.447	69.964.851
	jasa giro	36.747	4.978	31.297.419
4	bri	22.369.325	1.968.000	67.646.802
	jasa giro	38.576	-	11.133.282
	#REF!	216.435.049	105.562.666	810.320.573
		396.906	72.676	
		216.831.955	105.635.342	
		(2.930.000)	(22.625.800)	
		469.582	total saldo bendh	

1	2	3	4	5=(3+4)	6	7	8=(6+7)	9=(5+8)
---	---	---	---	---------	---	---	---------	---------

catatan bulan maret :

- 1 Kec. Tegalrejo setor 2x untuk Feb-Mar
- 2 Kec. Pakualaman setor 2x untuk Feb-Maret
- 3 SMA 6 setor 4x untuk Des, Jan, Feb, Mar


1	2	3	4	5=(3+4)	6	7	8=(6+7)	9=(5+8)
---	---	---	---	---------	---	---	---------	---------

	#REF!	#REF!		#REF!	#REF!
	#REF!	#REF!		#REF!	#REF!
	<hr/>	<hr/>		<hr/>	<hr/>
	#REF!	#REF!		#REF!	#REF!
	256.554.415	256.554.415		256.554.415	(20.000.000)
					#REF!
					#REF!




372.555.802












2.







#REF!