

PENERIMAAN ZAKAT DAN INFAQ DARI UPZ UNIT KERJA/UPT/SKPD/BUMD/SEKOLAH

Bulan : MEI 2014

No	SKPD/BUMD/Sekolah	Zakat (Rp)			Infaq (Rp)/barang			Jumlah
		s.d. bulan lalu	bulan ini	s.d. bulan ini	s.d. bulan lalu	bulan ini	s.d. bulan ini	Zakat & Infaq (Rp)/barang s.d. bulan ini
1	2	3	4	5=(3+4)	6	7	8=(6+7)	9=(5+8)
	Saldo Tahun Lalu	122.847.671		122.847.671	14.066.634		14.066.634	136.914.305
1	Dinas Perijinan	11.775.200	3.032.500	14.807.700	2.800.000	700.000	3.500.000	18.307.700
2	Dinas Pengelolaan Pasar	4.114.150	2.057.075	6.171.225	3.283.000	1.641.500	4.924.500	11.095.725
3	Dinas Bangunan Gedung & Aset Daerah	10.742.100	2.607.200	13.349.300	1.320.000	325.000	1.645.000	14.994.300
4	Dinas Kimpraswil	10.282.600	2.501.200	12.783.800	4.230.000	1.060.000	5.290.000	18.073.800
5	Dinas Sosial,Nakertans	11.682.044	2.978.011	14.660.055	3.750.000	930.000	4.680.000	19.340.055
6	Dinas Pariwisata dan Kebudayaan	7.925.184	1.999.796	9.924.980	960.000	240.000	1.200.000	11.124.980
7	Dinas Kependudukan dan Pencatatan Sipil	8.319.816	2.010.829	10.330.645	1.280.000	330.000	1.610.000	11.940.645
8	Dinas Perindagkoptan	15.999.647	4.007.117	20.006.764	5.388.200	1.309.550	6.697.750	26.704.514
9	Dinas Pendidikan	35.920.573	4.168.486	40.089.059	16.756.640	8.944.363	25.701.003	65.790.062
10	Dinas Kesehatan	79.445.409	20.116.353	99.561.762	19.490.000	4.855.000	24.345.000	123.906.762
11	Dinas Pajak Daerah dan Pengelolaan Keuangan	22.017.800	5.497.700	27.515.500	3.610.000	890.000	4.500.000	32.015.500
12	Dinas Ketertiban	6.371.606	1.603.539	7.975.145	6.460.000	1.615.000	8.075.000	16.050.145
13	Dinas Perhubungan	3.385.255	887.000	4.272.255	2.510.000	620.000	3.130.000	7.402.255
14	BAPPEDA	3.900.192	982.548	4.882.740	1.082.000	273.000	1.355.000	6.237.740
15	Badan Lingkungan Hidup	5.104.000	1.285.500	6.389.500	9.510.000	2.367.500	11.877.500	18.267.000
16	Badan Kepegawaian Daerah	9.592.025	2.426.785	12.018.810	1.960.000	460.000	2.420.000	14.438.810
17	Sekretariat DPRD	3.067.518	771.464	3.838.982	1.860.000	465.000	2.325.000	6.163.982
18	Inspektorat	5.821.612	1.455.403	7.277.015	1.090.000	272.500	1.362.500	8.639.515
19	Bagian Perekonomian,Pengembangan PAD dan Kerjasama	2.926.300	975.100	3.901.400	105.000	35.000	140.000	4.041.400
20	Bagian Tata Pemerintahan	2.928.000	738.000	3.666.000	270.000	70.000	340.000	4.006.000
21	Bagian Pengendalian Pembangunan	7.423.600	1.400.900	8.824.500	260.000	65.000	325.000	9.149.500
22	Bagian Organisasi	870.000	358.300	1.228.300	450.000	150.000	600.000	1.828.300
23	Bagian Protokol	8.173.796	2.184.944	10.358.740	2.364.565	597.850	2.962.415	13.321.155
24	Bagian Humas dan Informasi	1.498.040	362.320	1.860.360	600.000	150.000	750.000	2.610.360

1	2	3	4	5=(3+4)	6	7	8=(6+7)	9=(5+8)
25	Bagian Umum	5.218.400	1.175.500	6.393.900	980.000	260.000	1.240.000	7.633.900
26	Bagian Teknologi Informasi dan Telematika	3.536.200	891.200	4.427.400	1.315.000	365.000	1.680.000	6.107.400
27	Bagian Hukum	2.190.400	547.600	2.738.000	-	-	-	2.738.000
28	Kantor Arsip dan Perpustakaan	3.800.024	950.006	4.750.030	1.264.400	271.100	1.535.500	6.285.530
29	Kantor Kesatuan Bangsa	1.000.000	310.000	1.310.000	500.000	135.000	635.000	1.945.000
30	Kantor pemb.Masyarakat dan Perempuan	2.160.566	541.735	2.702.301	400.000	100.000	500.000	3.202.301
31	Kantor KB	5.714.269	1.390.553	7.104.822	720.000	180.000	900.000	8.004.822
32	Kantor Pengelolaan Taman Pintar	3.577.800	1.009.450	4.587.250	360.000	90.000	450.000	5.037.250
33	Kantor Penanggulangan Kebakaran dan Linmas	4.646.100	1.111.025	5.757.125	-	-	-	5.757.125
34	KPU	767.400	194.200	961.600	280.000	50.000	330.000	1.291.600
35	PD.BPR Bank Jogja	14.854.869	3.397.226	18.252.095	1.440.000	325.000	1.765.000	20.017.095
36	PDAM Tirtamarta	-	-	-	3.539.700	1.179.900	4.719.600	4.719.600
37	RS Jogja	12.058.880	3.025.425	15.084.305	4.349.588	1.049.897	5.399.485	20.483.790
38	Kec. Mergangsan	5.296.870	1.536.590	6.833.460	940.000	305.000	1.245.000	8.078.460
39	Kec. Kotagede	4.904.400	1.060.000	5.964.400	1.665.000	415.000	2.080.000	8.044.400
40	Kec. Jetis	3.672.500	898.750	4.571.250	820.000	220.000	1.040.000	5.611.250
41	Kec. Gondomanan	3.706.000	931.000	4.637.000	1.220.000	380.000	1.600.000	6.237.000
42	Kec. Gondokusuman	9.766.959	3.331.618	13.098.577	1.500.000	345.000	1.845.000	14.943.577
43	Kec. Pakualaman	3.857.985	1.222.711	5.080.696	570.000	215.000	785.000	5.865.696
44	Kec. Kraton	5.020.000	1.255.000	6.275.000	1.055.000	245.000	1.300.000	7.575.000
45	Kec. Tegalrejo	2.497.250	-	2.497.250	2.008.100	-	2.008.100	4.505.350
46	Kec. Wirobrajan	4.014.472	1.081.761	5.096.233	1.480.000	370.000	1.850.000	6.946.233
47	Kec. Gedongtengen	4.954.941	1.103.075	6.058.016	620.000	205.000	825.000	6.883.016
48	Kec. Mantriweron	3.447.468	-	3.447.468	1.500.000	-	1.500.000	4.947.468
49	Kec. Danurejan	3.131.428	982.027	4.113.455	1.323.600	705.900	2.029.500	6.142.955
50	Kec. Umbulharjo	7.467.716	1.869.564	9.337.280	3.460.208	865.052	4.325.260	13.662.540
51	Kec. Ngampilan	1.690.000	454.285	2.144.285	1.290.000	331.800	1.621.800	3.766.085
52	UPT TK dan SD wil.Barat	1.380.000	1.154.000	2.534.000	11.806.000	4.849.000	16.655.000	19.189.000
53	UPT TK dan SD wil.Timur	54.347.510	13.427.856	67.775.366	13.502.000	3.343.000	16.845.000	84.620.366
54	UPT TK dan SD wil.Selatan	20.598.152	5.136.738	25.734.890	9.172.000	2.163.000	11.335.000	37.069.890
55	UPT TK dan SD wil.Utara	23.467.100	5.801.300	29.268.400	8.140.000	2.015.000	10.155.000	39.423.400
56	SMP N 1	1.559.600	389.900	1.949.500	1.119.000	269.500	1.388.500	3.338.000

1	2	3	4	5=(3+4)	6	7	8=(6+7)	9=(5+8)
57	SMP N 2	7.867.800	2.025.500	9.893.300	1.120.000	280.000	1.400.000	11.293.300
58	SMP N 3	2.499.734	1.259.048	3.758.782	807.000	407.000	1.214.000	4.972.782
59	SMP N 4	3.869.900		3.869.900	4.498.000		4.498.000	8.367.900
60	SMP N 5	5.800.093	1.536.800	7.336.893	1.765.000	430.000	2.195.000	9.531.893
61	SMP N 6	4.471.048	1.118.410	5.589.458	1.056.000	264.000	1.320.000	6.909.458
62	SMP N 7	5.144.173	1.289.104	6.433.277	1.220.000	305.000	1.525.000	7.958.277
63	SMP N 8	6.357.899	1.558.178	7.916.077	505.446	162.000	667.446	8.583.523
64	SMP N 9	1.332.300	1.332.300	2.664.600	212.000	212.000	424.000	3.088.600
65	SMP N 10	9.698.031	2.434.618	12.132.649	-	-	-	12.132.649
66	SMP N 11	3.404.400	851.100	4.255.500	260.000	65.000	325.000	4.580.500
67	SMP N 12	999.675	525.425	1.525.100	1.055.600	527.800	1.583.400	3.108.500
68	SMP N 13	8.216.254	1.955.646	10.171.900	-	-	-	10.171.900
69	SMP N 14	5.431.900	1.838.000	7.269.900	300.000	100.000	400.000	7.669.900
70	SMP N 15	1.799.212	1.799.212	3.598.424	380.000	380.000	760.000	4.358.424
71	SMP N 16	2.959.000	770.200	3.729.200	1.650.000	375.000	2.025.000	5.754.200
72	SMA N 1	4.643.640	1.242.619	5.886.259	1.360.000	340.000	1.700.000	7.586.259
73	SMA N 2	3.315.350	-	3.315.350	565.800	-	565.800	3.881.150
74	SMA N 3	6.417.400	1.614.000	8.031.400	380.000	95.000	475.000	8.506.400
75	SMA N 4	2.520.793		2.520.793	1.268.000		1.268.000	3.788.793
76	SMA N 5	-	5.078.250	5.078.250	-		-	5.078.250
77	SMA N 6	2.814.700	1.458.800	4.273.500	1.120.000	530.000	1.650.000	5.923.500
78	SMA N 7	5.792.114	1.396.564	7.188.678	1.728.000	417.000	2.145.000	9.333.678
79	SMA N 8	572.500	114.500	687.000	459.000	91.800	550.800	1.237.800
80	SMA N 9	4.982.900	1.141.800	6.124.700	140.000	35.000	175.000	6.299.700
81	SMA N 10	5.479.634	2.467.444	7.947.078	1.080.000	510.000	1.590.000	9.537.078
82	SMA N 11	5.654.000	1.463.500	7.117.500	996.000	249.000	1.245.000	8.362.500
83	SMK N 1	3.156.800	712.200	3.869.000	760.000	185.000	945.000	4.814.000
84	SMK N 2	-		-	-		-	-
85	SMK N 3	4.949.376	1.748.807	6.698.183	4.634.181	1.544.727	6.178.908	12.877.091
86	SMK N 4	12.412.000	3.011.000	15.423.000	6.176.000	1.546.500	7.722.500	23.145.500
87	SMK N 5	11.140.810	2.531.500	13.672.310	2.800.000	695.000	3.495.000	17.167.310
88	SMK N 6	12.533.700	2.995.900	15.529.600	2.720.000	705.000	3.425.000	18.954.600
89	SMK N 7	4.341.200	988.805	5.330.005	1.790.800	477.700	2.268.500	7.598.505
90	UPT SKB	247.500		247.500	-		-	247.500
91	MAN Yogyakarta II	22.203.851	5.500.315	27.704.166	-		-	27.704.166

1	2	3	4	5=(3+4)	6	7	8=(6+7)	9=(5+8)
92	MTS N Yogyakarta II	12.751.510	2.123.330	14.874.840	313.000		313.000	15.187.840
93	MIN Yogyakarta	5.610.115	1.414.840	7.024.955	-		-	7.024.955
94	MAN Yogyakarta I	19.733.490	4.954.745	24.688.235	-	50.000	50.000	24.738.235
95	Kantor Pertanahan	3.532.000		3.532.000	500.000		500.000	4.032.000
96	Kementrian Agama Kota Yogyakarta	81.175.700	20.434.100	101.609.800	-		-	101.609.800
97	KPPN Yogyakarta (3 Peg.)	926.000	231.500	1.157.500	-		-	1.157.500
98	BPS	2.384.800	402.600	2.787.400	-		-	2.787.400
99	Zakat Fitrah Pegawai	-		-	-		-	-
100	Konven	33.785.687	-	33.785.687	7.246.325		7.246.325	41.032.012
101	Reza Zulfi	420.000	100.000	520.000	-		-	520.000
102	Daru Hagni	50.000		50.000	-		-	50.000
103	Dhewan Suprayo	-		-	250.000		250.000	250.000
104	Aditya Ary	550.000	370.000	920.000	-		-	920.000
112	Bazda Zakat/Infak	0		-	-		-	-
113	Hamba Allah	-		-	1.500.000		1.500.000	1.500.000
114	Zakat /Infak	1.872.406		1.872.406	3.194.386		3.194.386	5.066.792
115	Lewat ATM BRI	-		-	918.000		918.000	918.000
116	Sujiyati/Alim	1.654.000		1.654.000	-		-	1.654.000
117	Budi P	205.000		205.000	20.000		20.000	225.000
118	Gunarso Prima	200.000	100.000	300.000	700.000	100.000	800.000	1.100.000
119	Ratna Wulandari	220.000	55.000	275.000	-		-	275.000
120	Siti Noor Diana	600.000		600.000	-		-	600.000
121	Hari Subagiyo	20.000.000		20.000.000	-		-	20.000.000
122	Fitri Ambarsari	200.000		200.000	-		-	200.000
123	Wawan Tri S (PNS BPMRP)	500.000		500.000	-		-	500.000
124	Setda Bag. Organisasi/Maryanto	580.000		580.000	300.000		300.000	880.000
125	Walikota/Wakil walikota	1.157.958	289.490	1.447.448	-	-	-	1.447.448
126	Darmawan W	2.800.000		2.800.000	-		-	2.800.000
127	Sukidjan	360.000		360.000	-		-	360.000
128	Isharyanto	243.700		243.700	-		-	243.700
129	Ali	500.000		500.000	-		-	500.000
130	Rifki B	2.000.000		2.000.000	-		-	2.000.000
131	Heri	-		-	30.000	10.000	40.000	40.000

1	2	3	4	5=(3+4)	6	7	8=(6+7)	9=(5+8)
132	Mulyadi	500.000		500.000	-		-	500.000
133	Kotak Infaq Bank Jogja	-		-	1.441.000		1.441.000	1.441.000
134	Ranni	800.000		800.000	-		-	800.000
135	Mira Setyaningrum	-		-	30.000		30.000	30.000
136	Setda TIT	-		-	30.000		30.000	30.000
137	Henny	-		-	20.000	40.000	60.000	60.000
138	Naban PTT	-		-	400.000		400.000	400.000
139	Infaq Jumat Masjid se Kota Yogya	-		-	69.206.900		69.206.900	69.206.900
140	Sudiby	2.000.000		2.000.000	-		-	2.000.000
141	Emiyati Ritonga	100.000		100.000	-		-	100.000
142	Rusmaya	600.000		600.000	-		-	600.000
143	Zul Asri	50.000		50.000	-		-	50.000
144	Dwi P/Suryoputran	500.000		500.000	-		-	500.000
145	Tjiptono H	500.000		500.000	-		-	500.000
146	Intan Kurnia/Muja Muju	250.000		250.000	-		-	250.000
147	Wahyu/Miliran	-		-	300.000		300.000	300.000
148	Rina Nurul Fitri attien	-	175.000	175.000	-	-	-	175.000
	JUMLAH	1.008.781.450	206.998.315	1.215.779.765	313.002.073	60.743.939	373.746.012	1.589.525.777
	Bonus Giro tahun lalu	16.276.448		16.276.448	-		-	16.276.448
	Bonus Giro	2.380.381	584.187,00	2.964.568	436.685	179.617,00	616.302	3.580.870
	Pajak	(484.075)	(118.837,00)	(602.912)	(95.833)	(37.923,00)	(133.756)	(736.667)
	JUMLAH SELURUH (Rupiah):	1.026.954.204	207.463.665,00	1.234.417.869	313.342.926	60.885.633,00	374.228.559	1.608.646.428

Yogyakarta, 1 Syaban 1435 H
30 Mei 2014 M

1.215.779.765 373.746.012

Bendahara BAZNAS,

Rr.Dwi Lestari Setyaningsih,SE

1	2	3	4	5=(3+4)	6	7	8=(6+7)	9=(5+8)
---	---	---	---	---------	---	---	---------	---------

		Zakat	Infaq	Saldo
1	Bank Jogja Jasa Giro	36.938.287,00 128.979,00	18.335.415,00 78.993,00	267.708.365,00 66.699.971,00 27.585.892,00
2	bpd Syariah jasa giro	126.644.208,00 157.800,00	35.121.077,00 47.369,00	120.653.713,05 65.060.158,84
3	bpd jasa giro	17.365.535,00 71.706,00	6.932.447,00 15.332,00	104.678.992,00 45.162.859,00
4	bri jasa giro	27.405.185,00 106.865,00	50.000,00 0,00	122.380.296,00 11.233.282,00
		1.354.900,00	208.353.215,00 465.350,00	60.438.939,00 141.694,00
			208.818.565,00	60.580.633,00
		1.354.900,00		-305.000,00
		607.044,00		total saldo bendh

catatan bulan maret :

1 Kec. Tegalrejo setor 2x untuk Feb-Mar

1	2	3	4	$5=(3+4)$	6	7	$8=(6+7)$	$9=(5+8)$
---	---	---	---	-----------	---	---	-----------	-----------


2 Kec. Pakualaman setor 2x untuk Feb-
Maret


3 SMA 6 setor 4x untuk Des, Jan, Feb, Mar

1	2	3	4	5=(3+4)	6	7	8=(6+7)	9=(5+8)
---	---	---	---	---------	---	---	---------	---------


	#REF!	#REF!		#REF!	#REF!
	#REF!			#REF!	
		<hr/>		<hr/>	
	<hr/>	#REF!		#REF!	#REF!
	256.554.415	256.554.415		256.554.415	(20.000.000)
					#REF!
					#REF!

153.190.753













2.





#REF!