

PENERIMAAN ZAKAT DAN INFAQ DARI UPZ UNIT KERJA/UPT/SKPD/BUMD/SEKOLAH

Bulan : AGUSTUS 2015

No	SKPD/BUMD/Sekolah	Zakat (Rp)			Infaq (Rp)/barang			Jumlah Zakat & Infaq (Rp)/barang
		s.d. bulan lalu	bulan ini	s.d. bulan ini	s.d. bulan lalu	bulan ini	s.d. bulan ini	s.d. bulan ini
1	2	3	4	5=(3+4)	6	7	8=(6+7)	9=(5+8)
	Saldo Tahun Lalu	10.831.103		10.831.103	17.587.347		17.587.347	28.418.450
1	Dinas Perijinan	23.717.600	3.542.300	27.259.900	4.452.000	622.000	5.074.000	32.333.900
2	Dinas Pengelolaan Pasar	15.963.275		15.963.275	8.870.500		8.870.500	24.833.775
3	Dinas Bangunan Gedung & Aset Daerah	18.662.900	2.794.400	21.457.300	2.270.000	330.000	2.600.000	24.057.300
4	Dinas Kimpraswil	19.735.600	3.117.600	22.853.200	7.365.000	1.035.000	8.400.000	31.253.200
5	Dinas Sosial, Nakertans	22.352.548	4.076.164	26.428.712	6.560.000	870.000	7.430.000	33.858.712
6	Dinas Pariwisata dan Kebudayaan	14.228.245	1.920.180	16.148.425	990.000	150.000	1.140.000	17.288.425
7	Dinas Kependudukan dan Pencatatan Sipil	16.723.878	2.496.867	19.220.745	2.220.000	325.000	2.545.000	21.765.745
8	Dinas Perindagkoptan	31.427.458	4.678.700	36.106.158	7.460.000	970.000	8.430.000	44.536.158
9	Dinas Pendidikan	62.127.077	9.019.682	71.146.759	24.749.440	3.357.500	28.106.940	99.253.699
10	Dinas Kesehatan	158.075.330	23.770.511	181.845.841	26.275.000	3.765.000	30.040.000	211.885.841
11	Dinas Pajak Daerah dan Pengelolaan Keuangan	48.733.800	6.913.400	55.647.200	6.825.000	845.000	7.670.000	63.317.200
12	Dinas Ketertiban	13.187.499	2.051.340	15.238.839	11.035.000	1.570.000	12.605.000	27.843.839
13	Dinas Perhubungan	7.500.700	1.170.600	8.671.300	4.230.000	610.000	4.840.000	13.511.300
14	BAPPEDA	11.629.155	1.597.491	13.226.646	1.526.000	218.000	1.744.000	14.970.646
15	Badan Lingkungan Hidup	14.451.500	1.883.500	16.335.000	16.737.500	2.372.500	19.110.000	35.445.000
16	Badan Kepegawaian Daerah	18.286.702	2.883.971	21.170.673	3.575.000	485.000	4.060.000	25.230.673
17	Sekretariat DPRD	5.410.724	822.977	6.233.701	3.185.000	455.000	3.640.000	9.873.701
18	Inspektorat	15.035.991	2.366.036	17.402.027	415.000		415.000	17.817.027
19	Bagian Perekonomian, Pengembangan PAD dan Kerjasama	7.456.000	1.112.400	8.568.400	360.000	55.000	415.000	8.983.400
20	Bagian Tata Pemerintahan	6.092.000	893.000	6.985.000	570.000	135.000	705.000	7.690.000
21	Bagian Pengendalian Pembangunan	12.556.248	2.522.000	15.078.248	740.000	35.000	775.000	15.853.248
22	Bagian Organisasi	3.029.602		3.029.602	1.258.000		1.258.000	4.287.602
23	Bagian Protokol	19.000.432	2.766.338	21.766.770	4.444.900	583.295	5.028.195	26.794.965

1	2	3	4	5=(3+4)	6	7	8=(6+7)	9=(5+8)
24	Bagian Humas dan Informasi	4.789.000	903.500	5.692.500	790.000	70.000	860.000	6.552.500
25	Bagian Umum	8.847.400	1.091.900	9.939.300	1.800.000	240.000	2.040.000	11.979.300
26	Bagian Teknologi Informasi dan Telematika	6.835.700	992.200	7.827.900	3.080.000	460.000	3.540.000	11.367.900
27	Bagian Hukum	3.587.500	512.500	4.100.000	-	-	-	4.100.000
28	Kantor Arsip dan Perpusda	8.712.582	1.493.276	10.205.858	1.787.700	246.100	2.033.800	12.239.658
29	Kantor Kesatuan Bangsa	3.700.000	577.000	4.277.000	700.000	100.000	800.000	5.077.000
30	Kantor pemb.Masyarakat dan Perempuan	4.377.821	629.000	5.006.821	570.000	95.000	665.000	5.671.821
31	Kantor KB	10.701.897	1.789.773	12.491.670	1.700.000	220.000	1.920.000	14.411.670
32	Kantor Pengelolaan Taman Pintar	9.294.554	1.293.560	10.588.114	450.000	50.000	500.000	11.088.114
33	Kantor Penanggulangan Kebakaran dan	7.342.675	1.052.425	8.395.100	-	-	-	8.395.100
34	KPU	1.465.500	222.000	1.687.500	350.000	50.000	400.000	2.087.500
35	PD.BPR Bank Jogja	22.969.116	3.151.893	26.121.009	3.075.000	195.000	3.270.000	29.391.009
36	PDAM Tirtamarta	-	-	-	6.519.000	918.000	7.437.000	7.437.000
37	RS Jogja	23.493.074	3.451.967	26.945.041	7.359.279	1.049.897	8.409.176	35.354.217
38	Kec. Mergangsan	12.348.461	1.832.855	14.181.316	1.945.000	320.000	2.265.000	16.446.316
39	Kec. Kotagede	11.883.900	1.828.900	13.712.800	2.575.000	365.000	2.940.000	16.652.800
40	Kec. Jetis	7.028.745	1.081.785	8.110.530	1.540.000	220.000	1.760.000	9.870.530
41	Kec. Gondomanan	7.824.000	1.172.000	8.996.000	2.825.000	375.000	3.200.000	12.196.000
42	Kec. Gondokusuman	27.132.679	4.211.970	31.344.649	1.945.000	340.000	2.285.000	33.629.649
43	Kec. Pakualaman	8.933.002	1.360.094	10.293.096	1.575.000	225.000	1.800.000	12.093.096
44	Kec. Kraton	9.417.000	1.405.000	10.822.000	1.610.000	230.000	1.840.000	12.662.000
45	Kec. Tegalrejo	4.647.044	588.000	5.235.044	2.898.000	698.988	3.596.988	8.832.032
46	Kec. Wirobrajan	6.606.656	1.123.029	7.729.685	2.765.000	345.000	3.110.000	10.839.685
47	Kec. Gedongtengen	8.370.273	1.212.485	9.582.758	1.355.000	220.000	1.575.000	11.157.758
48	Kec. Mantrijeron	5.327.260	795.900	6.123.160	3.010.060	411.660	3.421.720	9.544.880
49	Kec. Danurejan	6.836.219	1.478.341	8.314.560	1.827.132	240.000	2.067.132	10.381.692
50	Kec. Umbulharjo	14.840.428	2.255.719	17.096.147	5.810.833	780.119	6.590.952	23.687.099
51	Kec. Ngampilan	3.605.000	405.000	4.010.000	2.390.000	340.000	2.730.000	6.740.000
52	UPT TK dan SD wil.Barat	5.280.000	-	5.280.000	19.404.000	-	19.404.000	24.684.000
53	UPT TK dan SD wil.Timur	118.695.959	18.091.430	136.787.389	20.951.000	3.223.000	24.174.000	160.961.389
54	UPT TK dan SD wil.Selatan	50.919.482	7.673.382	58.592.864	3.845.000	530.000	4.375.000	62.967.864
55	UPT TK dan SD wil.Utara	37.230.600	5.295.400	42.526.000	12.965.000	1.785.000	14.750.000	57.276.000
56	SMP N 1	4.610.200	-	4.610.200	2.032.900	-	2.032.900	6.643.100

1	2	3	4	5=(3+4)	6	7	8=(6+7)	9=(5+8)
57	SMP N 2	18.944.700	2.529.800	21.474.500	2.335.000	370.000	2.705.000	24.179.500
58	SMP N 3	7.799.125	1.293.608	9.092.733	1.957.100	302.000	2.259.100	11.351.833
59	SMP N 4	5.445.290		5.445.290	4.669.580		4.669.580	10.114.870
60	SMP N 5	18.327.192	2.873.442	21.200.634	2.205.000	210.000	2.415.000	23.615.634
61	SMP N 6	9.664.858	1.313.955	10.978.813	1.655.000	243.000	1.898.000	12.876.813
62	SMP N 7	7.139.391	1.048.064	8.187.455	1.995.000	285.000	2.280.000	10.467.455
63	SMP N 8	12.508.573	1.921.000	14.429.573	1.488.000	216.000	1.704.000	16.133.573
64	SMP N 9	9.047.035	1.455.337	10.502.372	4.641.300	566.000	5.207.300	15.709.672
65	SMP N 10	19.463.064	2.949.790	22.412.854	235.000		235.000	22.647.854
66	SMP N 11	7.282.800	1.100.700	8.383.500	385.000	55.000	440.000	8.823.500
67	SMP N 12	11.331.442	4.703.108	16.034.550	595.600		595.600	16.630.150
68	SMP N 13	16.320.539	2.581.138	18.901.677	-		-	18.901.677
69	SMP N 14	10.829.800		10.829.800	1.297.000		1.297.000	12.126.800
70	SMP N 15	14.138.057	2.093.848	16.231.905	2.080.000	280.000	2.360.000	18.591.905
71	SMP N 16	6.773.034	1.032.186	7.805.220	2.725.000	395.000	3.120.000	10.925.220
72	SMA N 1	13.747.144	2.186.759	15.933.903	2.730.000	390.000	3.120.000	19.053.903
73	SMA N 2	8.609.550	5.611.050	14.220.600	1.271.600	728.700	2.000.300	16.220.900
74	SMA N 3	10.762.600	1.508.500	12.271.100	415.000	45.000	460.000	12.731.100
75	SMA N 4	4.419.914		4.419.914	1.995.000		1.995.000	6.414.914
76	SMA N 5	5.175.400		5.175.400	-		-	5.175.400
77	SMA N 6	3.030.300	2.518.900	5.549.200	1.560.000	990.000	2.550.000	8.099.200
78	SMA N 7	10.278.417	1.630.585	11.909.002	2.930.000	375.000	3.305.000	15.214.002
79	SMA N 8	1.096.500	409.500	1.506.000	572.600	81.800	654.400	2.160.400
80	SMA N 9	10.979.600	1.872.750	12.852.350	785.000	575.000	1.360.000	14.212.350
81	SMA N 10	9.750.477	3.798.832	13.549.309	1.125.000	390.000	1.515.000	15.064.309
82	SMA N 11	12.654.530	1.844.010	14.498.540	1.743.000	249.000	1.992.000	16.490.540
83	SMK N 1	7.791.492	1.147.382	8.938.874	2.515.000	385.000	2.900.000	11.838.874
84	SMK N 2	6.451.400	882.200	7.333.600	2.445.000	335.000	2.780.000	10.113.600
85	SMK N 3	13.108.083	2.008.750	15.116.833	11.976.831	1.737.318	13.714.149	28.830.982
86	SMK N 4	23.117.800	3.380.600	26.498.400	11.073.000	1.425.500	12.498.500	38.996.900
87	SMK N 5	16.015.544	2.204.434	18.219.978	4.655.000	665.000	5.320.000	23.539.978
88	SMK N 6	20.937.300	3.099.400	24.036.700	4.935.000	705.000	5.640.000	29.676.700
89	SMK N 7	7.102.838	1.436.650	8.539.488	3.303.900	437.700	3.741.600	12.281.088

1	2	3	4	5=(3+4)	6	7	8=(6+7)	9=(5+8)
90	UPT SKB	353.000		353.000	-		-	353.000
91	MAN Yogyakarta II	41.237.994	6.263.566	47.501.560	560.000	80.000	640.000	48.141.560
92	MTS N Yogyakarta II	18.661.983	2.897.221	21.559.204	-	-	-	21.559.204
93	MIN Yogyakarta	11.739.454	1.824.870	13.564.324	-	-	-	13.564.324
94	MAN Yogyakarta I	38.332.743	5.782.105	44.114.848	420.000	60.000	480.000	44.594.848
95	Kantor Pertanahan	3.905.000	4.238.000	8.143.000	500.000	500.000	1.000.000	9.143.000
96	Kementrian Agama Kota Yogyakarta	178.029.700	26.282.800	204.312.500	-		-	204.312.500
97	KPPN Yogyakarta (4 Peg.)	2.145.500	306.500	2.452.000	-		-	2.452.000
98	BPS	2.170.600		2.170.600	-		-	2.170.600
99	Zakat Fitrah Pegawai	61.887.000		61.887.000	-		-	61.887.000
100	Konven	-		-	-		-	-
101	Infaq Program DMI Kota	-		-	500.000		500.000	500.000
102	KODIM	3.738.500	-	3.738.500	200.000		200.000	3.938.500
103	Individu/Masyarakat	119.348.700	10.627.800	129.976.500	16.598.800	1.262.000	17.860.800	147.837.300
a	<i>Sugiyana</i>		1.455.800			262.000		
b	<i>Ibu Turimah</i>		100.000					
c	<i>Ibu Arini</i>		650.000					
d	<i>Bp Sukidjan</i>		222.000					
e	<i>Irsa Nur Prima Sari</i>		100.000					
f	<i>Ria Nur Sulistyani</i>					100.000		
g	<i>Prof . Dr. Muhammad</i>					500.000		
h	<i>Gunarso, S.Kom</i>		100.000			100.000		
i	<i>Mokh. Khayatul Rokhman</i>		50.000					
j	<i>Sinta Asih Cahyani</i>		150.000					
k	<i>Wahyudi Nurakhman</i>		50.000					
l	<i>Muhammad Ariffudin</i>		500.000					
m	<i>Tomy Yunanto</i>		2.000.000					
n	<i>Vebry Suhana Putra</i>		200.000					
o	<i>Sri Mumpuni</i>		500.000					
p	<i>Aditya Ari</i>		250.000					
q	<i>ATM BRI</i>		380.000					
r	<i>Nindar Sulisty</i>		50.000					
s	<i>R. Nurcahyo</i>		70.000					

1	2	3	4	5=(3+4)	6	7	8=(6+7)	9=(5+8)
t	Meliva Rizki A.		200.000					
u	Rakhmad Ramadh		100.000					
v	Romy Irvan Prasetyo		3.500.000					
w	Sutiyono					300.000		
	JUMLAH	1.885.463.057	272.030.881	2.157.493.938	388.223.902	47.470.077	435.693.979	2.593.187.917
	Bonus Giro tahun lalu	5.769.948		5.769.948	2.043.824		2.043.824	7.813.772
	Bonus Giro	4.519.608	895.377	5.414.985	561.843	134.351	696.194	6.111.179
	Pajak	(963.922)	(183.077)	(1.146.999)	(172.369)	(30.870)	(203.239)	(1.350.238)
	JUMLAH SELURUH (Rupiah):	1.894.788.691	272.743.181	2.167.531.872	390.657.200	47.573.558	438.230.758	2.605.762.630

Yogyakarta, 16 Dzulqa'idah 1436 H
31 Agustus 2015 M
Bidang Perencanaan dan Pelaporan Keuangan

Noorlia Dharmawati, SE.

		Zakat	Infaq	Saldo
1	Bank Jogja	56.656.561	11.649.319	95.842.097
	Jasa Giro	121.822	49.425	42.009.337
				797.724
2	bpd Syariah	150.321.701	30.663.361	236.555.473
	jasa giro	211.786	51.742	42.261.354

1	2	3	4	5=(3+4)	6	7	8=(6+7)	9=(5+8)
				3	bpd	20.155.557	4.717.397	141.894.907
					jasa giro	120.410	2.314	24.619.875
				4	bri	38.499.841	440.000	268.021.815
					jasa giro	258.282	-	5.643.282
					(6.397.221)	265.633.660	47.470.077	857.645.864
						712.300	103.481	
						266.345.960	47.573.558	
						(6.397.221)	-	
					815.781		total saldo bendh	

catatan bulan MAret :

- 1
- 2
- 3

1	2	3	4	5=(3+4)	6	7	8=(6+7)	9=(5+8)
---	---	---	---	---------	---	---	---------	---------

#REF! #REF!

#REF! #REF!

#REF! #REF!


#REF! #REF!

256.554.415 256.554.415

256.554.415 (20.000.000)
#REF!
#REF!

36.232.222







435.693.979

2.

80.000



1.824.870
5.782.105
306.500
500.000
250.000
22.772.800
50.000
6.263.566
50.000
70.000
200.000
250.000
100.000
38.499.841



#REF!