

PENERIMAAN ZAKAT DAN INFAQ DARI UPZ UNIT KERJA/UPT/SKPD/BUMD/SEKOLAH

Bulan : NOVEMBER 2016

No	SKPD/BUMD/Sekolah	Zakat (Rp)			Infaq (Rp)/barang			Jumlah
		s.d. bulan lalu	bulan ini	s.d. bulan ini	s.d. bulan lalu	bulan ini	s.d. bulan ini	Zakat & Infaq (Rp)
1	2	3	4	5=(3+4)	6	7	8=(6+7)	9=(5+8)
	Saldo Tahun Lalu	6.723.325		6.723.325	10.080.317		10.080.317	16.803.642
1	Dinas Perijinan	36.480.500	3.649.800	40.130.300	6.160.000	918.000	7.078.000	47.208.300
2	Dinas Pengelolaan Pasar	26.154.250		26.154.250	13.976.000		13.976.000	40.130.250
3	Dinas Bangunan Gedung & Aset Daerah	26.668.100	2.682.700	29.350.800	3.300.000	330.000	3.630.000	32.980.800
4	Dinas Kimpraswil	29.518.200	3.036.600	32.554.800	10.240.000	1.000.000	11.240.000	43.794.800
5	Dinas Sosial,Nakertans	39.130.085	3.959.279	43.089.364	7.940.000	730.000	8.670.000	51.759.364
6	Dinas Pariwisata dan Kebudayaan	17.055.487	1.712.579	18.768.066	1.490.000	140.000	1.630.000	20.398.066
7	Dinas Kependudukan dan Pencatatan Sipil	26.161.434	2.609.074	28.770.508	3.259.000	330.000	3.589.000	32.359.508
8	Dinas Perindagkoptan	45.834.300	4.397.800	50.232.100	9.305.000	885.000	10.190.000	60.422.100
9	Dinas Pendidikan	93.538.924	9.040.152	102.579.076	29.141.115	2.612.078	31.753.193	134.332.269
10	Dinas Kesehatan	236.697.508	23.348.398	260.045.906	37.909.382	3.685.000	41.594.382	301.640.288
11	Dinas Pajak Daerah dan Pengelolaan Keuangan	68.749.600	6.585.400	75.335.000	8.410.000	835.000	9.245.000	84.580.000
12	Dinas Ketertiban	22.923.149	2.410.256	25.333.405	15.160.000	1.485.000	16.645.000	41.978.405
13	Dinas Perhubungan	13.334.100	1.375.000	14.709.100	5.200.000	510.000	5.710.000	20.419.100
14	BAPPEDA	21.099.376	2.194.858	23.294.234	3.720.000	398.000	4.118.000	27.412.234
15	Badan Lingkungan Hidup	15.735.000	2.315.000	18.050.000	23.215.000	2.272.500	25.487.500	43.537.500
16	Badan Kepegawaian Daerah	28.874.242	2.797.599	31.671.841	5.375.000	550.000	5.925.000	37.596.841
17	Sekretariat DPRD	8.692.962	812.920	9.505.882	4.785.000	480.000	5.265.000	14.770.882
18	Inspektorat	27.905.094	3.065.995	30.971.089	20.000	10.000	30.000	31.001.089
19	Bagian Perekonomian,Pengembangan PAD dan Kerjasama	11.762.100	1.371.700	13.133.800	515.000	65.000	580.000	13.713.800
20	Bagian Tata Pemerintahan	7.912.200	725.100	8.637.300	935.000	140.000	1.075.000	9.712.300

1	2	3	4	5=(3+4)	6	7	8=(6+7)	9=(5+8)
21	Bagian Pengendalian Pembangunan	24.724.000	2.362.500	27.086.500	350.000	35.000	385.000	27.471.500
22	Bagian Organisasi	7.478.900	679.900	8.158.800	1.562.000	142.000	1.704.000	9.862.800
23	Bagian Protokol	27.611.579	2.549.473	30.161.052	6.682.950	573.295	7.256.245	37.417.297
24	Bagian Humas dan Informasi	9.830.000	1.021.000	10.851.000	260.000	10.000	270.000	11.121.000
25	Bagian Umum	13.581.700	1.469.800	15.051.500	2.410.000	235.000	2.645.000	17.696.500
26	Bagian Teknologi Informasi dan Telematika	11.759.400	1.120.200	12.879.600	5.205.000	530.000	5.735.000	18.614.600
27	Bagian Hukum	6.527.200	615.500	7.142.700	-	-	-	7.142.700
28	Kantor Arsip dan Perpusda	15.045.260	1.530.776	16.576.036	2.461.000	246.100	2.707.100	19.283.136
29	Kantor Kesatuan Bangsa	5.976.800	768.300	6.745.100	1.240.000	130.000	1.370.000	8.115.100
30	Kantor pemb.Masyarakat dan Perempuan	7.926.827	998.200	8.925.027	1.400.000	245.000	1.645.000	10.570.027
31	Kantor KB	17.788.989	1.852.313	19.641.302	2.200.000	220.000	2.420.000	22.061.302
32	Kantor Pengelolaan Taman Pintar	14.210.253	1.764.300	15.974.553	500.000	50.000	550.000	16.524.553
33	Kantor Penanggulangan Kebakaran dan Linmas	11.948.250	1.233.325	13.181.575	-	-	-	13.181.575
34	KPU	1.808.400		1.808.400	400.000		400.000	2.208.400
35	PD.BPR Bank Jogja	28.541.332	2.586.028	31.127.360	2.950.000	195.000	3.145.000	34.272.360
36	PDAM Tirtamarta	-		-	9.115.000	903.000	10.018.000	10.018.000
37	RS Jogja	36.988.706	4.050.772	41.039.478	9.454.897	905.000	10.359.897	51.399.375
38	Kec. Mergangsan	19.534.619	1.793.676	21.328.295	3.700.000	365.000	4.065.000	25.393.295
39	Kec. Kotagede	19.047.200	1.770.000	20.817.200	3.205.000	300.000	3.505.000	24.322.200
40	Kec. Jetis	12.342.320	1.437.500	13.779.820	2.220.000	240.000	2.460.000	16.239.820
41	Kec. Gondomanan	12.579.000	1.293.000	13.872.000	3.540.000	345.000	3.885.000	17.757.000
42	Kec. Gondokusuman	40.741.504	3.833.685	44.575.189	3.290.000	300.000	3.590.000	48.165.189
43	Kec. Pakualaman	13.862.565	1.395.423	15.257.988	2.170.000	205.000	2.375.000	17.632.988
44	Kec. Kraton	13.429.000	1.342.000	14.771.000	2.390.000	250.000	2.640.000	17.411.000
45	Kec. Tegalrejo	7.635.100	754.000	8.389.100	5.720.000	553.000	6.273.000	14.662.100
46	Kec. Wirobrajan	10.939.678	1.192.067	12.131.745	3.055.000	245.000	3.300.000	15.431.745
47	Kec. Gedongtengen	9.994.910	1.008.535	11.003.445	2.400.000	230.000	2.630.000	13.633.445
48	Kec. Mantrijeron	7.711.070	1.037.405	8.748.475	3.917.460	315.000	4.232.460	12.980.935
49	Kec. Danurejan	12.786.028	1.066.061	13.852.089	3.365.000	245.000	3.610.000	17.462.089
50	Kec. Umbulharjo	26.237.683	2.620.437	28.858.120	7.170.880	690.789	7.861.669	36.719.789

1	2	3	4	5=(3+4)	6	7	8=(6+7)	9=(5+8)
51	Kec. Ngampilan	5.548.226	650.750	6.198.976	3.063.000	296.800	3.359.800	9.558.776
52	UPT TK dan SD wil.Barat	22.933.475	1.711.975	24.645.450	36.199.500	3.743.000	39.942.500	64.587.950
53	UPT TK dan SD wil.Timur	179.932.558	18.112.442	198.045.000	31.875.000	3.148.000	35.023.000	233.068.000
54	UPT TK dan SD wil.Selatan	67.371.065	6.818.143	74.189.208	5.070.000	490.000	5.560.000	79.749.208
55	UPT TK dan SD wil.Utara	61.723.450	6.398.800	68.122.250	21.070.000	1.990.000	23.060.000	91.182.250
56	SMP N 1	12.551.200	1.303.900	13.855.100	2.788.100	350.100	3.138.200	16.993.300
57	SMP N 2	27.511.100	2.993.500	30.504.600	2.505.000	140.000	2.645.000	33.149.600
58	SMP N 3	13.546.394	1.393.680	14.940.074	2.800.000	262.000	3.062.000	18.002.074
59	SMP N 4	11.419.800		11.419.800	6.078.830		6.078.830	17.498.630
60	SMP N 5	19.243.046	1.002.069	20.245.115	2.560.000	260.000	2.820.000	23.065.115
61	SMP N 6	14.421.630	1.299.830	15.721.460	2.480.000	238.000	2.718.000	18.439.460
62	SMP N 7	11.414.558	1.143.669	12.558.227	2.980.000	295.000	3.275.000	15.833.227
63	SMP N 8	16.390.001	1.650.696	18.040.697	1.992.000	216.000	2.208.000	20.248.697
64	SMP N 9	13.172.200	1.271.950	14.444.150	4.940.000	491.000	5.431.000	19.875.150
65	SMP N 10	31.084.997	3.355.158	34.440.155	-		-	34.440.155
66	SMP N 11	10.398.200	1.093.700	11.491.900	750.000	80.000	830.000	12.321.900
67	SMP N 12	20.047.915	2.188.085	22.236.000	-		-	22.236.000
68	SMP N 13	24.411.510	2.354.594	26.766.104	-		-	26.766.104
69	SMP N 14	17.929.000	2.011.000	19.940.000	1.549.000	140.000	1.689.000	21.629.000
70	SMP N 15	26.013.779	2.391.926	28.405.705	2.625.000	225.000	2.850.000	31.255.705
71	SMP N 16	9.020.447	819.175	9.839.622	4.570.000	505.000	5.075.000	14.914.622
72	SMA N 1	17.389.039	1.434.900	18.823.939	3.000.000	250.000	3.250.000	22.073.939
73	SMA N 2	18.646.350	1.732.850	20.379.200	2.197.100	222.000	2.419.100	22.798.300
74	SMA N 3	16.583.995	1.607.600	18.191.595	375.000	20.000	395.000	18.586.595
75	SMA N 4	8.236.583	-	8.236.583	2.900.000	-	2.900.000	11.136.583
76	SMA N 5	-	-	-	-	-	-	-
77	SMA N 6	4.909.800	986.800	5.896.600	6.109.900	340.000	6.449.900	12.346.500
78	SMA N 7	14.042.568	1.342.515	15.385.083	3.690.000	360.000	4.050.000	19.435.083
79	SMA N 8	4.335.000	510.500	4.845.500	808.000	80.800	888.800	5.734.300
80	SMA N 9	19.824.350	2.100.100	21.924.450	6.130.000	670.000	6.800.000	28.724.450
81	SMA N 10	20.172.487	2.035.407	22.207.894	1.770.000	165.000	1.935.000	24.142.894
82	SMA N 11	15.266.120	1.631.350	16.897.470	1.703.000	-	1.703.000	18.600.470
83	SMK N 1	9.763.458	934.225	10.697.683	4.645.000	640.000	5.285.000	15.982.683

1	2	3	4	5=(3+4)	6	7	8=(6+7)	9=(5+8)
84	SMK N 2	9.025.750	1.932.000	10.957.750	2.895.000	640.000	3.535.000	14.492.750
85	SMK N 3	20.427.132	2.067.645	22.494.777	17.437.408	1.729.491	19.166.899	41.661.676
86	SMK N 4	32.259.000	3.216.600	35.475.600	13.808.000	1.251.500	15.059.500	50.535.100
87	SMK N 5	20.232.749	1.993.286	22.226.035	6.550.000	640.000	7.190.000	29.416.035
88	SMK N 6	27.094.192	2.458.448	29.552.640	7.235.000	980.000	8.215.000	37.767.640
89	SMK N 7	19.149.619	2.274.710	21.424.329	3.513.000	287.000	3.800.000	25.224.329
90	SD N Bangunrejo I	848.000	424.000	1.272.000	-	-	-	1.272.000
91	MAN Yogyakarta II	60.209.689	6.052.593	66.262.282	-	-	-	66.262.282
92	MTS N Yogyakarta II	31.410.884	3.470.381	34.881.265	-	-	-	34.881.265
93	MIN Yogyakarta II	19.387.963	2.051.016	21.438.979	-	-	-	21.438.979
94	MAN Yogyakarta I	55.230.870	5.270.108	60.500.978	360.000	-	360.000	60.860.978
95	Kantor Pertanahan	9.162.000	1.918.000	11.080.000	1.125.000	250.000	1.375.000	12.455.000
96	Kementrian Agama Kota Yogyakarta	266.957.407	24.363.900	291.321.307	-	-	-	291.321.307
97	KPPN Yogyakarta (4 Peg.)	3.359.000	465.000	3.824.000	-	-	-	3.824.000
98	BPS	4.707.200	-	4.707.200	-	-	-	4.707.200
99	Zakat Fitrah Pegawai	64.045.000	-	64.045.000	-	-	-	64.045.000
100	Hamba Allah	48.627.200	2.920.000	-	5.550.000	1.100.000	6.650.000	6.650.000
101	Infaq Program DMI Kota	-	-	-	22.250.000	-	22.250.000	22.250.000
102	KOTAK ODOT	-	-	-	23.328.350	412.900	23.741.250	23.741.250
103	SETDA Kota Yogyakarta	1.279.600	-	1.279.600	55.000	-	55.000	1.334.600
104	INFAQ PEDULI BANJIR GARUT	0	-	-	138.766.000	-	138.766.000	138.766.000
105	BANSOS APBD	-	-	-	-	19.300.000	19.300.000	19.300.000
106	Individu/Masyarakat	101.725.950	6.105.222	107.831.172	30.189.361	2.850.000	33.039.361	140.870.533
	<i>a. ria nur sulistyani</i>		100.000					100.000
	<i>b. sunu sari husada</i>		200.222					200.222
	<i>c. aventi trisnia cahya ningrum</i>		400.000					400.000
	<i>d.arni</i>		650.000					650.000
	<i>e. sri mumpuni</i>		500.000					500.000
	<i>f. nirdar sulisty</i>		125.000					125.000
	<i>g. meliva risky</i>		100.000					100.000
	<i>i. ibank aditya ari</i>		350.000					350.000
	<i>j. supriyanto</i>		2.000.000			1.000.000		3.000.000
	<i>k.sutaryo</i>					250.000		250.000

1	2	3	4	5=(3+4)	6	7	8=(6+7)	9=(5+8)
	<i>l. yessy kusumaningrum</i>					900.000		900.000
	<i>m. Sukidjan</i>		330.000					
	<i>n. Saifullah Amin</i>		100.000					
	<i>o. Aga</i>		50.000					
	<i>p. Dewi</i>		400.000					
	<i>q. Sri suyati</i>		200.000					
	<i>r. Septiansyah</i>		500.000					
	<i>s. Turimah</i>		100.000					
	<i>q. Murdin Idris</i>					700.000		
	JUMLAH	2.819.931.715	264.500.584	3.084.432.299	734.755.550	71.137.353	805.892.903	3.890.325.202
	Bonus Giro tahun lalu	8.915.182		8.915.182	-		-	8.915.182
	Bonus Giro	6.835.850	596.551	7.432.401	690.272	179.509	869.781	8.302.182
	Pajak	(1.407.169)	(123.311)	(1.530.480)	(174.687)	(39.901)	(214.588)	(1.745.068)
	JUMLAH SELURUH (Rupiah):	2.834.275.578	264.973.824	3.099.249.402	735.271.135	71.276.961	806.548.096	3.905.797.498

Yogyakarta, 30 Shafar 1438 H
30 November 2016 M
Bidang Perencanaan dan Pelaporan Keuangan

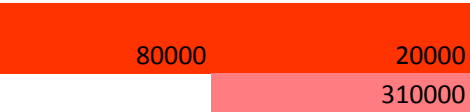
Noorlia Dharmawati, SE.

Zakat

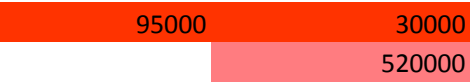
Infaq

Saldo Bank


1	2	3	4	5=(3+4)	6	7	8=(6+7)	9=(5+8)
				1	Bank Jogja	59.640.494	14.915.867	192.728.943
					Jasa Giro	226.983	111.606	88.166.776
				2	bpd Syariah	123.882.657	24.958.086	127.005.378
					jasa giro	134.118	23.126	30.766.075
				3	bpd	15.155.394	23.849.500	64.910.155
					jasa giro	13.147	4.876	63.371.350
				4	bri	44.847.617	3.150.000	62.087.092
			473.240		jasa giro	98.992	-	17.643.243
					(20.974.422)	243.526.162	66.873.453	646.679.012
						473.240	139.608	
						243.999.402	67.013.061	
						(20.974.422)	(4.263.900)	
					612.848		total saldo bendh	
					Saldo KAS BAZNAS		139.608	



6.512.400 73000









2920000	1000000
	100000

4.225.797.498

59.640.494	14.915.867
------------	------------

124.126.657	24.958.086
-------------	------------

-

15.155.394	23.849.500
------------	------------

-

44.847.617	3.150.000
------------	-----------

20.974.422	4.263.900
------------	-----------

-